



**Universidad de la República
Facultad de Humanidades y Ciencias de la Educación
Centro Universitario Regional del Este
Sede Maldonado**

**TESINA DE GRADO
LICENCIATURA EN TURISMO**

**Análisis de los Eventos Deportivos
realizados entre 2012 y 2019
en la Conurbación Maldonado – Punta del Este.**

ANTONIO GÓMEZ, Silvino David

Tutora: ZORZI, Mariciana

Agradecimientos

Habiendo transitado este camino de aprendizaje, les agradezco a todas aquellas personas que estuvieron presentes, brindándome su ayuda y apoyo para que hoy pueda culminar esta etapa.

A toda mi familia, a mi pareja, que siempre me han impulsado para que persiga mis sueños, a seguir adelante y cumplir con los objetivos que me he propuesto, alentandome en todo momento y apoyando las decisiones que he tomado.

A todos mis amigos, compañeros de carrera que siempre me han brindado una mano, me han aconsejado y dado aliento en los momentos difíciles.

A mi tutora, Mariciana, por su ayuda, paciencia y dedicación para realizar esta tesina, por todos los conocimientos brindados, por su trato y siempre estar dispuesta a resolver las dudas que me surgieron durante toda la investigación.

Al CURE que me ha abierto las puertas para lograr mi desarrollo profesional, a los docentes que a lo largo de estos años me han brindado su apoyo y conocimientos.

A todas aquellas personas, empresas y organismos que fueron consultados para la presente investigación

Índice de contenidos

1. Introducción	4
2. Capítulo I: Problema, objetivos y antecedentes	5
2.1 Fundamentación y delimitación del problema	5
2.2 Objetivo general y específicos	9
2.3 Antecedentes de investigación	10
3. Capítulo II: Marco teórico - conceptual	15
3.1 El deporte en la sociedad	15
3.2 Conceptualización de Turismo	18
3.2.1 Conceptualización de turismo deportivo	18
3.2.2 Turismo de eventos – definiciones, categorías y tipologías	21
3.2.3 Turismo de eventos deportivos	24
4. Capítulo III: Caracterización del área de estudio	28
4.1 Contextualización y conectividad del área de estudio	28
4.2 Breve caracterización socioeconómica	30
5. Capítulo IV: Metodología	30
6. Capítulo V: Turismo y eventos deportivos en la conurbación Maldonado- Punta del Este 2012-2019	34
6.1 Resultados	34
6.1.1 Caracterización de la oferta de eventos deportivos realizados entre 2012 y 2019 en la Conurbación Maldonado - Punta del Este	34
6.1.2 Caracterización de diez eventos deportivos internacionales realizados en la Conurbación Maldonado-Punta del Este	40
6.1.2.1 Organizadores e instituciones involucradas en la realización de los diez eventos clasificados como internacionales	41
6.1.2.2 Infraestructura deportiva utilizada en los 10 eventos clasificados como internacionales	43
6.1.2.3 Perfil de los/as competidores/as de los diez eventos clasificados como internacionales	49
7. Capítulo VI: Consideraciones finales	58
8. Referencias bibliográficas	63
9 - Anexos	68

1. Introducción

La relación entre turismo y deporte en el departamento de Maldonado, principalmente en las ciudades de la costa, viene siendo construída desde hace mucho tiempo, debido al disfrute del tiempo libre y la recreación asociada al mar y la arena (Da Cunha y Campodónico, 2012). Dicho esto, hoy en día es posible afirmar que el departamento de Maldonado es uno de los principales destinos turísticos del país, recibe una gran cantidad de visitantes, especialmente durante la temporada alta, la cual está fuertemente vinculada con el turismo de sol y playa. Sin embargo, esa tipología no es la única, existen otras que se encuentran presentes en el territorio y son de suma importancia para el desarrollo del departamento, como por ejemplo: el turismo de eventos deportivos.

En consecuencia, se puede decir que el turismo de eventos deportivos surge como alternativa a las modalidades turísticas tradicionales ya existentes, donde las personas buscan una participación más activa, y la principal motivación es realizar actividades físico-deportivas (González, 2008). A eso se suma el creciente interés de las personas en ampliar su tiempo libre y de ocio para disfrutar de actividades y hábitos saludables. Por otro lado, los principales destinos turísticos del departamento de Maldonado cuentan con una buena conexión a nivel de transporte, tanto nacional como internacional, una buena infraestructura y amplia variedad de servicios para ofrecer a los visitantes.

Es por lo antes mencionado, que esta investigación se centra en el análisis de los eventos deportivos ocurridos en la conurbación Maldonado-Punta del Este y algunas de sus vinculaciones con el sector turístico. Para tal fin, se realizó un relevamiento y caracterización de la oferta de eventos realizados entre los años 2012 y 2019, teniendo en cuenta las instituciones u organizaciones involucradas en la organización de los mismos, el perfil de las diferentes personas que compitieron, y la infraestructura utilizada para llevar adelante las competencias.

En síntesis, el presente trabajo tiene como objetivo analizar el turismo de eventos deportivos en la conurbación, y su vinculación con el turismo, con la finalidad de dar a conocer la importancia de esta tipología, aportar información relevante para futuras investigaciones y herramientas que contribuyan a la toma de decisiones.

2. Capítulo I: Problema, objetivos y antecedentes

2.1 Fundamentación y delimitación del problema

El deporte es un fenómeno social de gran importancia, que ha evolucionado a lo largo de los años, y ha cambiado muy rápido en un periodo corto de tiempo (Reverter y Plaza, 2010). Esto se debe a que en sus comienzos la práctica deportiva sólo contemplaba a determinados grupos sociales, pero con el paso del tiempo se universalizó. Los autores afirman que en la actualidad, las sociedades modernas tuvieron un incremento en su tiempo libre disponible, lo cual se debe principalmente a la reducción de la jornada laboral, derecho a días libres, feriados, entre otros derechos adquiridos. Tanto la realización de deportes, como la movilidad turística, por diferentes motivos, son consideradas prácticas que se realizan en este tiempo ocioso disponible (Reverter y Plaza, 2010, p. 4).

En cierta medida, los datos cuantitativos disponibles en Uruguay, validan la idea de que cada vez más las personas utilizan su tiempo libre para la práctica deportiva, la información obtenida en la *Encuesta Nacional sobre Hábitos Deportivos y Actividad Física* realizada conjuntamente por el Ministerio de Turismo y Deporte y el Ministerio de Salud Pública en el año 2005, y en la encuesta *Actividad Física y Deportes* presentada por la Secretaría Nacional del Deportes¹ (SND) en el año 2016, demuestran que hubo un aumento en el porcentaje de personas que realizan actividad física. Mientras en el año 2005 un 39,7% de las personas encuestadas eran consideradas físicamente activas, en el año 2016 asciende a un 53%; estas personas practican deportes motivados principalmente por el cuidado de la salud, por diversión o para pasar tiempo con amigos y la familia.

De igual manera, la última *Encuesta Nacional sobre Hábitos Deportivos y Actividad Física* realizada en el año 2019, demuestra la tendencia al aumento de la práctica deportiva con el paso de los años, se obtuvo que el 67% de personas mayores de 18 años, quienes formaban parte del universo de encuestados, realizó deportes en el año 2019. A continuación, en la Tabla 1 se puede apreciar una comparación entre las distintas encuestas realizadas sobre hábitos deportivos y actividad física en Uruguay.

Tabla 1

Comparación de encuestas sobre personas que realizan actividad física en Uruguay

Encuesta	Año	% de personas físicamente activos
Encuesta Nacional sobre Hábitos Deportivos y Actividad Física	2005	39,7 %

¹ En adelante SND.

Actividad Física y Deportes	2016	53,0 %
Encuesta Nacional sobre Hábitos Deportivos y Actividad Física	2019	67,0 %

Nota. Fuente: Elaboración propia con base en Actividad Física y Deportes (2016), Encuesta Nacional sobre Hábitos Deportivos y Actividad Física (2005) y (2019).

Así como el deporte ha logrado un crecimiento y evolución, de la misma forma también lo ha hecho el turismo, progresos en materia de infraestructura, seguidos por un impulso de los medios de transportes, y por último los efectos que provocó la globalización, uno de ellos el acceso a internet, permitiendo a gran parte la población del mundo, obtener información importante al instante sobre el sector turístico.

Algunas de las características principales sobre el turismo en Uruguay, son presentadas por la agencia responsable de la promoción de exportaciones, inversiones e imagen país (Uruguay XXI, 2017), informando que en Uruguay el sector turístico es uno de los más importantes, siendo la principal actividad generadora de divisas, superando los US\$ 1.800 millones, es una de las principales fuentes de empleo (1 de cada 15 puestos de trabajo es generado por el sector turístico). Esto no sucede solamente debido a la llegada de turistas internacionales, sino también gracias al turismo interno.

En ese mismo contexto, teniendo en cuenta el lugar seleccionado para realizar la investigación, se puede observar que el *Anuario Estadístico 2018* del Ministerio de Turismo² (MINTUR), presenta al departamento de Maldonado como el destino de la Región Este (Cerro Largo, Maldonado, Rocha, Lavalleja, Treinta y Tres) que recibió mayor número de visitantes por concepto de turismo receptivo, más precisamente 1.038.030 visitantes. El departamento de Maldonado cuenta con destinos turísticos de gran importancia, como lo son Punta del Este y Piriápolis, donde la tipología preponderante de estos es la de sol y playa, lo que conlleva mayor afluencia de turistas en la temporada de verano, dejando ver una marcada estacionalidad. Sin embargo, se han visto esfuerzos en el territorio para contribuir con la desestacionalización, uno de ellos fue la creación del Centro de Convenciones en Punta del Este, además de la promoción en distintas ferias turísticas fuera del país, organización de eventos en temporada baja, entre otras.

Dentro de las acciones mencionadas anteriormente, la cuestión del deporte y de los eventos deportivos en el departamento de Maldonado históricamente estuvo presente, principalmente en las ciudades de la costa, por su vínculo con el tiempo libre, la recreación, y un abanico importante de modalidades. Es valioso destacar que Díaz (2011) en el libro *Historia de Maldonado* enumera algunas actividades que se realizaron en diversas épocas de Maldonado, en este caso se nombran aquellas de carácter

² En adelante MINTUR.

deportivo: en el año 1854 se organizaron carreras de caballos, y en el año 1902, Ramón Hills, se propuso correr 35 km alrededor de la plaza San Fernando de Maldonado, este hecho no tuvo carácter de evento deportivo, pero logró atraer personas al lugar y es un antecedente de gran importancia a destacar (p.106).

En la misma línea, Da Cunha y Campodónico (2012), en el artículo denominado *Uruguay: Hacia la noción de país turístico. Estudio Histórico 1930 – 1955*, expresan que en Maldonado, ciudades como Piriápolis combinaron “(...) naturaleza con sociabilidad al adecuar espacios públicos y hotelería, Punta del Este acentuó, amplió y especializó ese perfil” (p.350). Mencionan además que actividades como “el golf, el tenis, las cabalgatas, los paseos en bicicleta y la pesca, representaban la vida saludable, el contacto con la naturaleza y el prestigio (...)”. El deporte tuvo mucha importancia para el departamento de Maldonado, es así que mediante estas actividades deportivas y los eventos deportivos de carácter internacional “(...) ocuparon un sitio destacado, las décadas del cuarenta y cincuenta parecen haber concentrado la búsqueda de un mayor prestigio con campeonatos de tenis, de yachting, de natación, de esquí náutico, de remo, de ciclismo, de pelota y de polo” (p.350).

Por lo antes expuesto, es posible afirmar que el deporte tuvo una gran importancia para el departamento, y aún sigue teniendo. En una publicación del Diario *EL PAÍS* en el año 2018, titulada *Punta del Este y Maldonado, las capitales del deporte*, se menciona algunos de los eventos más relevantes, estos son: Maratón de Punta del Este, regata Clipper Race, Ironman, la fórmula E, y el Challenger de tenis en el Cantegril Country Club. Además, afirman que se viene dando un aumento de eventos en el correr de los años, y que aportan beneficios al destino, entre ellos cortar la estacionalidad, generación del ingreso de divisas, posicionamiento y promoción del destino. La nota cita algunos datos interesantes sobre el público participante, en el caso de Clipper Race (regata alrededor del mundo) atrajo a 25000 personas entre competidores/as y espectadores/as, mientras que en el Ironman participaron 800 competidores/as y 7000 espectadores, en el Maratón de Punta del Este participaron 6000 personas, y otros eventos como la Fórmula E, permiten una gran promoción del destino, debido a que tiene millones de espectadores alrededor del mundo.

En la prensa también se encuentran notas que dan cuenta de las iniciativas locales que buscan potenciar el sector deportivo en el departamento. En una entrevista realizada por el *Anuario Punta del Este Internacional* (2017) a Martín Laventure, Director General de deportes de la Intendencia de Maldonado³ (IDM) en el periodo (2015-2020), expresa que se ha creado un calendario que permite conocer los eventos deportivos que se desarrollan en el departamento de Maldonado durante todo el año, y que se tiene una visión de la actividad deportiva como: “un agente desestacionalizador por sí mismo, que mueve una gran cantidad de gente indistintamente de la fecha, teniendo en Punta del Este un escenario e infraestructura de primer nivel”.

³ En adelante IDM.

El mismo año, en el Hotel Enjoy Conrad fue presentado por parte de la Dirección General de Deportes, Dirección General de Turismo y otras entidades privadas, un calendario que contenía diversas actividades deportivas, abarcaba desde el mes de septiembre 2017 a marzo 2018, la Tabla 2, a continuación, muestra los eventos agrupados por fecha de realización.

Tabla 2

Calendario de actividades deportivas en el departamento de Maldonado septiembre 2017 a marzo 2018.

Fecha		Eventos		
Septiembre 2017	Rugby Mundial Sub-20	Maratón de Punta del Este	Regata "Clipper Around the World"	Tenis. Fundación Tennis-Uruguay, Carf e IDEM.
Octubre 2017	8 K Enjoy	Panamericano de Enduro Ecuestre	Torneo de Golf Open PFA	Campeonato Nacional de Rally
Octubre 2017	Recorre Maldonado. Piriápolis	Torneo de Golf Roberto De Vincenzo. Club del Lago	Torneo Wilfredo Raymondo	
Noviembre 2017	Rugby Internacional	Festival Unidos por el Deporte	Velada de Boxeo Internacional	Ironman 70.3
Diciembre 2017	Eroica	Powerboat F1		
Enero 2018	Partido de las Estrellas	Corrida San Fernando	"Seven a Side" Rugby	X-Terra
Febrero 2018	Torneo 6 Naciones de Rugby	Challenge Tennis		
Marzo 2018	Torneo Naciones de Rugby	Ciclismo Gran Fondo New York		

Nota. Fuente: Elaboración propia en base a IDM (2017).

Siguiendo por esta línea, con base en la experiencia empírica en el sector deportivo, se puede decir que se realizan una gran cantidad de eventos deportivos en la conurbación estudiada, abarcando distintas disciplinas deportivas, algunos de carácter regional,

nacional e incluso internacional, que por sus características atraen visitantes nacionales y extranjeros.

Es por esto que el presente trabajo aborda el vínculo que mantienen los fenómenos turismo y deporte, tomando como lugar de estudio la conurbación Maldonado-Punta del Este. En la búsqueda de antecedentes, no se obtuvieron resultados específicos relacionados al tema de investigación, muy poco se sabe sobre los eventos deportivos realizados en el departamento, no se encuentra suficiente información, registros o trabajos académicos sobre la temática. Por ese motivo, se ha formulado el siguiente problema de investigación: ¿Cuáles son las características de los eventos deportivos realizados entre los años 2012 y 2019 en la conurbación Maldonado-Punta del Este y cuáles son las posibles vinculaciones con el sector turístico?.

Además de la necesidad de generar información con respecto de los eventos deportivos y posibles vinculaciones con el sector turístico, resulta interesante profundizar y poner en valor este segmento que tiene el potencial para fomentar hábitos saludables en la personas, generar actividades alternativas y complementarias al turismo de sol y playa. Sin embargo, también resulta necesario problematizar algunas tesis o argumentos vinculados a la contribución de los eventos deportivos a la desestacionalización, como por ejemplo que los eventos deportivos suelen ubicarse, generalmente, en temporada baja de turismo y que incrementan las visitas y pernoctación en los destinos (Garrido, 2018).

En resumen, con este trabajo se espera brindar información relevante para la sociedad en general acerca de los eventos deportivos en la conurbación Maldonado-Punta del Este, así como poner en discusión la importancia de los mismos para el sector turístico. En particular, este trabajo puede ser insumo para futuras investigaciones, así como fuente de consulta para planificación y gestión del segmento turismo de eventos deportivos en el departamento de Maldonado.

2.2 Objetivo general y específicos

Objetivo General:

- Analizar las características de los eventos deportivos realizados en la conurbación Maldonado-Punta del Este entre 2012-2019 y algunas de sus vinculaciones con el sector turístico.

Objetivos Específicos:

- A. Relevar y clasificar la oferta de eventos deportivos de la conurbación Maldonado - Punta del Este en el periodo 2012-2019.
- B. Identificar organizadores e instituciones involucradas en la realización de los eventos deportivos internacionales analizados.

- C. Caracterizar el perfil de las/los competidores/as de los eventos deportivos internacionales realizados en la conurbación.
- D. Identificar la infraestructura utilizada para los eventos deportivos internacionales.

2.3 Antecedentes de investigación

En la actualidad existen diversas actividades físico-deportivas y eventos vinculados a ellas que motivan a las personas a trasladarse a determinados lugares para participar de competencias. Esta modalidad de turismo, conocida como turismo de eventos deportivos, puede generar beneficios para un destino, así como acarrear algunas incidencias negativas. Por lo tanto, en esta sección se referencian trabajos que abordan el turismo deportivo desde distintas perspectivas, haciendo hincapié en los eventos deportivos y su incidencia en determinados destinos turísticos. Esto permite conocer la situación actual, visualizar con claridad los principales abordajes para luego poder aplicarlos al caso de estudio.

Dentro de la temática “turismo deportivo” existe una amplia bibliografía sobre los megaeventos deportivos, como Copa del Mundo de Fútbol - FIFA o los Juegos Olímpicos, sin embargo no fueron incluidos en esta revisión en función de las características del presente estudio. A partir de la búsqueda de antecedentes sobre turismo de eventos deportivos fue posible identificar la existencia de un universo amplio de investigaciones, centradas en su mayoría en los impactos económicos de la actividad. También se observó una tendencia creciente de investigaciones direccionadas para el análisis de los impactos sociales y ambientales de los eventos deportivos. Otras de las dimensiones presentes en los estudios son: el comportamiento de la demanda; la influencia de los eventos en la construcción de la imagen de un destino, la promoción turística; inserción del segmento en la agenda de las políticas públicas y en la planificación turística.

Por otro lado, no fueron encontrados estudios internacionales con características similares a esta investigación, principalmente en relación a la delimitación de un período temporal extenso e inclusión de varios eventos deportivos de diferentes destinos. Sin embargo, los antecedentes que se presentan a continuación arrojan a la luz, la situación del segmento en algunos países.

Lisbona et al. (2008), desde una perspectiva crítica, reflexionaron sobre el turismo deportivo enfocándose en las posibilidades de desarrollo local de México y España. Los autores enmarcan al turismo y el deporte como un hecho social que ha surgido con la evolución de las sociedades modernas. En el estudio realizaron una comparación en base a una encuesta de hábitos deportivos de los españoles en 1975 y 2005, donde verificaron el incremento del interés por realizar deportes y además, el aumento de la cantidad de personas que lo practican. Los autores señalan que el deporte tiene una amplia aceptación por la población, sosteniendo además que el turismo deportivo es un

atractivo complementario para zonas con ofertas turísticas tradicionales. Analizan los límites y riesgos del segmento basándose en los grandes eventos deportivos y las actividades físico-deportivas. En el caso de los grandes eventos, dejan claro que existe una dificultad para medir los impactos que generan y que no se consideran los efectos indirectos que pueden llegar a producir.

En España existe una amplia producción bibliográfica sobre la temática uno de estos estudios es el elaborado por Donis(2015) que realiza un análisis de la situación, basado en el análisis de datos aportados por el *Instituto de Estudios Turísticos. Movimientos Turísticos en Fronteras (FRONTUR)* y *Encuesta de Gastos Turísticos (EGATUR)*, donde elabora una propuesta para desarrollar y promocionar el turismo deportivo en Canarias (España). La autora señala que el perfil de turista deportivo que viaja a las Islas Canarias, normalmente realiza las reservas de hoteles y touroperadores a través de las páginas web, y con una antelación de 90 días. También expresa que el gobierno de Canarias promociona y comercializa el turismo deportivo, en su mayor parte, en redes sociales y páginas web, debido a que tiene como finalidad aprovechar el auge del turismo deportivo para diversificar la oferta, más allá del sol y la playa. En su trabajo, la autora realizó también un relevamiento de lugares dentro de Canarias donde se practican determinados deportes, y la descripción de la evolución del turismo deportivo desde 2012 hasta 2014. Sin duda que los datos recabados por esta investigación pueden haber aportado o aportan información importante para la elaboración de políticas turísticas vinculadas con el desarrollo del turismo deportivo en España.

Más recientemente, en 2018, M. Garrido en su trabajo denominado “*La importancia turística de los eventos deportivos en Segovia*”, contextualiza el turismo deportivo, enfocándose principalmente en el perfil del turista, las tendencias, la industria, entre otros, y analiza el caso de la ciudad española Segovia. La autora describe en su trabajo la evolución del turismo, a través de un relevamiento de las instalaciones existentes, la oferta turística de eventos deportivos y la cantidad de alojamiento disponible en la ciudad. En sus conclusiones, la autora afirma que el gobierno de Segovia ha apostado en el turismo deportivo como impulsor del turismo sostenible. Agrega además, que la realización de eventos deportivos supone una fuente de beneficios económicos, sociales y culturales para un destino turístico, tanto a corto como a largo plazo. Por otro lado, menciona que este segmento contribuye a la desestacionalización, ya que los distintos eventos se reparten a lo largo del año y en épocas de baja demanda turística.

Los eventos deportivos no existirían si no fuera por las personas que participan, tanto las que compiten como las que asisten como espectadores de la competencia, por eso la relevancia de estudios que abordan esas categorías. Por lo antes mencionado, es que se tiene en cuenta la tesis doctoral *Análisis del impacto socioeconómico de los eventos deportivos* elaborada por la autora Jiménez (2015), donde llevó adelante una investigación utilizando como metodología el análisis de aspectos teóricos y conceptuales vinculados con los eventos deportivos. A través de variables y tomando como objeto de estudio a los participantes de los eventos, elaboró un modelo mediante

el cual obtuvo hipótesis sobre el comportamiento de los consumidores. De esta manera, generó información sobre los grupos que participaron en los eventos y creó un modelo para clasificar las actividades turístico deportivas. Por otro lado, la autora seleccionó dos eventos deportivos para su comparación y posterior análisis, teniendo en cuenta el gasto de los consumidores de eventos deportivos, para de esta forma determinar el impacto socioeconómico de los mismos.

Para la presente investigación, no fue posible encontrar antecedentes de investigaciones sobre turismo de eventos deportivos en el departamento de Maldonado, a continuación, se presentan algunos estudios que aportan, directa e indirectamente, a la temática abordada.

En el *Plan de Marketing Estratégico y Operativo del Turismo de Uruguay*, realizado por el Ministerio de Turismo y Deporte (MINTURD⁴, 2009), se presentó el volumen de cada tipología turística en el país, según encuesta de turismo receptivo realizada en 2008, la pregunta principal fue: ¿Cuál es el factor principal de la elección del destino?, obteniéndose como resultado: Sol y Playa (47,4%), Ciudad y Negocios (20,1%), Cultural y Deportivo (4,4%), Termal y Salud (8,7%) y otros (19,4%). Tal como se puede observar en las cifras, “deporte” estaba en la misma categoría que “cultural”, dificultando así la cuantificación del volumen de cada una de las tipologías por separado.

Tomando como referencia que en el año 2008 ingresaron 1.997.884 visitantes a Uruguay, el 4,4% de la tipología “Cultural y Deportivo” representa aproximadamente 88.000 visitantes. Lo que llama la atención, es que al momento de realizar la pregunta: ¿Cuál es el motivo de viaje?, un 0,2% expresó que su motivación estaba vinculada a aspectos culturales, mientras un 0,4% mencionó motivos deportivos. Por lo tanto, la suma de estas representa una cifra de 12.993 visitantes, bastante alejada a la cantidad obtenida con la pregunta sobre el factor principal que los llevó a elegir el destino. Estableciéndose que esto se debe a la dificultad de: “(...) no diferenciación entre demanda primaria, asociada al motivo principal, y demanda secundaria, aquella cuyo motivo principal es distinto pero que, una vez en el destino, practica o consume o dedica una parte del tiempo a actividades relacionadas con otras tipologías de turismo” (p.29).

Otra pregunta realizada fue, ¿Qué actividades quisieran haber realizado y no pudieron por algún motivo?, un 18,7% de los visitantes expresó su deseo de practicar o consumir actividades culturales y espectáculos (374.000 visitantes) y un 12,6% declaró su deseo de practicar actividades deportivas (251.000 visitantes). Por otro lado, se alude a que dentro de las nuevas tendencias turísticas, donde el consumidor quiere vivir nuevas experiencias se encuentra el turismo deportivo, mencionando que la organización de un gran evento deportivo proporciona un fuerte impulso a cualquier destino. Los datos obtenidos por la encuesta son de suma importancia, ya que permiten determinar si un

⁴ En adelante MINTURD. Esta abreviación se usaba antes de la separación del Ministerio de Turismo y Deportes, actualmente se llama Ministerio de Turismo (MINTUR).

destino es competitivo en el mercado deportivo, además de posibilitar el diseño de acciones de marketing enfocadas en el público objetivo.

Por otra parte, es importante destacar que la realización de diagnósticos y relevamientos son instrumentos necesarios e importantes para la planificación y gestión turística. Los autores, Lugo, Pontón y Bula (2012), en el *Diagnóstico del Turismo aventura en Uruguay*, a través de la utilización de una metodología cuali-cuantitativa, identificaron actividades ofrecidas por empresas prestadoras de servicios, y su localización, así como también realizaron un análisis del marco jurídico en el cual se desarrollan las actividades. A su vez, desarrollaron una comparación entre turismo aventura y deporte aventura, dejando en claro las diferencias existentes entre cada modalidad.

Para los autores, en el turismo aventura los participantes no compiten entre sí, solo consigo mismo. Este tipo de actividades generalmente son comercializadas a cambio de un rédito económico para el organizador/prestador del servicio. En el caso del deporte aventura, comúnmente aquellos que lo practican tienen conocimientos previos de la actividad, además pueden realizarla de forma espontánea, por motivos de ocio, recreación o competición. A diferencia del turismo aventura, puede no obtenerse un rédito económico a cambio de estas.

En la misma línea, el surgimiento de nuevas prácticas deportivas también impulsó la realización de estudios, es el caso de Fleitas et al. (2015), en la Tesina *Deportes alternativos en el Uruguay*, indagando sobre cuáles son los deportes alternativos que se realizan en Uruguay, cuántas personas practican, las motivaciones para llevarlos adelante y las sensaciones que despiertan. Para lograr esto, utilizaron una metodología cualitativa, enfocándose en una investigación exploratoria-descriptiva. En primer lugar se basaron en información existente sobre los deportes alternativos practicados en Uruguay, para luego describir cada deporte (circo⁵, parkour⁶, skateboarding⁷, escalada⁸, triatlón⁹, deporte aventura¹⁰), destacando sus principales características, modos de realización, etc. Como resultado, pudieron obtener que la cantidad de personas que realizan estos deportes es muy reducida, pero se observa un crecimiento paulatino, cada

⁵ Según Fleitas et al. (2015) “el arte circense, más que una disciplina o deporte, es una categoría que engloba varias actividades”, como el: Equilibrisimo, Malabarismo, Acrobacia, Swing y Aéreos. (p.37).

⁶ Actividad en la cual los individuos que la practican se mueven libremente “adaptando los movimientos del cuerpo a los obstáculos que dispone el medio”. Los movimientos pueden variar y son diversos como “(...) correr, saltar, caminar (en 2, 3 y 4 apoyos), escalar, balancear, vaults (movimientos para sobrepasar obstáculos), pasamurallas, etc. (...)”. (Fleitas et al., 2015, p.37).

⁷ Esta actividad se basa en la “realización de posturas, saltos y acrobacias deslizándose sobre una tabla con cuatro ruedas dispuestas en un eje delantero y otro trasero denominada skate”. Fleitas et al., 2015, p.37).

⁸ Fleitas et al. (2015) explican que este tipo de actividad se centra en “realizar ascensos sobre paredes de fuerte pendiente valiéndose de la fuerza física y mental.” (p.35).

⁹ Conjugó 3 actividades deportivas, ellas son ciclismo, natación y carrera a pie, “es un deporte individual y de resistencia” (Fleitas et al., 2015, p.33).

¹⁰ Disciplina que se puede realizar ya sea de forma individual o en equipos, “el hombre se pone en contacto con la naturaleza, y donde la motivación de llegar a la meta está por encima de cualquier resultado”. (Fleitas et al., 2015, p.33).

vez más personas se acercan a ver este tipo de actividades, que se convierten en pequeños eventos simbólicos, cumpliendo la función de encuentros.

La opinión de los residentes locales sobre el desarrollo turístico de un territorio es una dimensión muy importante en los estudios sobre el turismo. En ese sentido, Sánchez, Álvarez y Cardona (2017) realizaron un estudio para comparar las valoraciones que tienen los residentes de Ibiza y Punta del Este, sobre distintos tipos de productos turísticos. En 2013 y 2014 realizaron un trabajo de campo en Maldonado – Punta del Este, donde utilizaron un cuestionario con escala de Likert, la misma media el grado de aceptación por parte de los residentes de los distintos tipos de oferta turística: 1 se consideraba totalmente inaceptable, 3 indiferente y 5 totalmente aceptable. Se obtuvo que la aceptación del turismo deportivo en Punta del Este ascendía a (4,089) lo que significa que es una de las tipologías mayormente aceptadas por los residentes de este lugar, luego de “sol y playa” (4,591), “turismo de crucero” (4,177), “turismo náutico” (4,099) y “turismo de reuniones” (4,096).

Otro documento de referencia es el informe *Hacia Nuevos Productos Turísticos Regionales*, resultado del convenio entre MINTUR - UDELAR (2020), que tuvo como objetivo “estudiar, evaluar y colaborar en propuestas de gestión de recursos y diseño de productos turísticos en la Región Este (Cerro Largo, Lavalleja, Maldonado, Rocha, Treinta y Tres) y la Región Centro Sur (Durazno, Flores, Florida, San José y Sureste de Colonia)”. Entre los diferentes temas abordados, se encuentra *El proyecto - Turismo Activo y Bienestar (TAB)* en el cual se propone la vinculación entre turismo activo y de bienestar, basándose en el análisis y los antecedentes de los departamentos. Se realizó un relevamiento de eventos y competencias deportivas desarrolladas en la naturaleza, lo cual permitió identificar treinta de ellos, principalmente carreras de aventura, algunos relacionados con deportes náuticos, y otros en menor medida. También se menciona que la Dirección General de Turismo de la Intendencia de Maldonado expresa que la mayoría de las personas que practican este tipo de Turismo son en primer lugar uruguayos, en segundo lugar argentinos, seguidos por europeos.

En el artículo *Turismo deportivo e a 9ª Maratona Internacional de Punta del Este, Uruguai* elaborado por Davi et al. (2020), se investigó el comportamiento de las personas competidoras (turistas) que participaron en la competencia en el año 2016, mediante la aplicación de un cuestionario de veintiocho preguntas abiertas y cerradas, a un total de 351 competidores/as. Dicha encuesta permitió obtener características relacionadas con el perfil de las/los maratonistas, así como visualizar la integración entre turismo y deporte. Algunos datos que derivaron de la investigación son que: el 18,8% de las personas encuestadas fue acompañado por su familia, el 15,4% por amigos, un 3,4% viajó solo, un 23,9 % asistió en grupo de corredores, y un 38,5 % fue con su cónyuge. Otros datos de importancia son el transporte utilizado, el 49,6% de las/los corredores fue en su automóvil; el 29,1% utilizó aviones y el 20,5% utilizó omnibus. El hospedaje preferido fueron los hoteles de la ciudad (78,6%), seguido por las casas alquiladas (14,2%), por ser un medio de alojamiento con menores costos en

tarifas diarias. Los autores pudieron determinar en la conclusión de la investigación que el 77% de las/los competidores/as tuvieron como objetivo principal participar en la Maratón pero también tenían planeado recorrer los distintos atractivos turísticos de la ciudad.

Tal como se pudo observar en la revisión de antecedentes, fueron encontradas escasas investigaciones sobre el turismo de eventos deportivos en Uruguay. De los antecedentes nacionales antes mencionados, el único que aborda un evento deportivo es el estudio realizado por Davi et al.(2020) sobre la 9° Maratón Internacional de Punta del Este, los demás si bien abordan de alguna manera el turismo deportivo, no están centrados en los eventos. La mayoría de las investigaciones estudian deportes concretos o no vinculados al sector turístico.

A nivel internacional, España es uno de los países que cuenta con mayor producción académica sobre turismo de eventos deportivos, además de ser un país en el cual está muy desarrollada esta tipología turística. Se pueden encontrar diversas investigaciones enfocadas en los impactos generados por los eventos deportivos, la duración de la estadía u otros aspectos relevantes. Uno que suele ser analizado en muchas investigaciones es el gasto realizado por los turistas que viajan para competir en eventos deportivos, aunque en esta investigación no será abordado por falta de información necesaria sobre este aspecto. Por otro lado, varios de los autores mencionados en los antecedentes presentados, afirman que el turismo de eventos deportivos contribuye a la desestacionalización, debido a que los eventos se distribuyen a lo largo del año.

3. Capítulo II: Marco teórico - conceptual

Turismo y deporte son conceptos que históricamente han estado relacionados, cada uno de ellos ha evolucionado y se han adaptado a los cambios de la sociedad. Para poder comprender el turismo de eventos deportivos es necesario desarrollar estos y otros conceptos claves, entre ellos: turismo deportivo, eventos, turismo de eventos y turismo de eventos deportivos.

3.1 El deporte en la sociedad

Es difícil determinar con exactitud dónde y cuándo surgió el nacimiento del deporte, según diversos autores, entre ellos Cagigal (1975), mencionan que el concepto de deporte se crea en Occidente, entre los siglos XI y XIII en las lenguas de origen latino, el significado se refería a juego, ejercicio físico y a diversos juegos competitivos, por ejemplo: juego de pelota (aquel donde dos o más rivales compiten arrojándose una pelota), refiriéndose además, a que la esencia principal que caracteriza al deporte es la diversión inofensiva, la cual se ha mantenido con el paso del tiempo.

Siguiendo la misma línea y haciendo hincapié en lo mencionado anteriormente, Serrano (como se citó en Piernavieja, 1985) explica que en el siglo XII en el poema Mio Cid se puede recoger el término *deportare*, entendido como una actividad caracterizada por la

diversión. El autor resalta también, que el paso del tiempo ha influido en el concepto de deporte, cambiando su significado, y por otro lado, podemos encontrar diferentes acepciones del término, dependiendo del ámbito cultural o geográfico.

Entre los siglos XVIII y XIX surgió el desarrollo del deporte moderno impulsado por el deporte inglés en las Islas Británicas, aquel deporte que se encontraba en todo el mundo, obtuvo un significado especial, donde se mezcló la promoción, pedagogía, e integración social. Las clases aristocráticas británicas comenzaron a tener más tiempo libre, debido a que no tenían responsabilidades vinculadas con la política y la guerra, por lo tanto surgieron nuevas actividades deportivas, entre ellas la caza, equitación y esgrima. Las clases altas por medio del poder económico que ostentaban, lograron entrar al ámbito deportivo, encontrando en él su integración y afirmación social.

Por otro lado, se dieron nuevos cambios relacionados con la estructuración de las “(...) formas básicas del deporte moderno (...)” (Cagigal, 1975, párr. 3), se crearon clubes de gran dimensión, se reglamentaron, delimitaron y codificaron los diferentes deportes, se organizaron grandes pruebas deportivas de tenis, hockey, cricket, remo, entre otras; en este contexto, surge el fútbol que conocemos actualmente, junto con federaciones dedicadas a un deporte en específico (Cagigal, 1975).

Todos estos cambios llevaron a que en el año 1896, Pierre de Coubertín fuera la persona encargada de crear los Juegos Olímpicos modernos, una de las organizaciones más importantes para el deporte de la época. Los avances culturales, sociales y tecnológicos del siglo XX, hicieron más fácil trasladarse de un lugar a otro, la difusión de información sobre los distintos países a través de los medios de comunicación, entre otros, permitieron que el deporte traspasara las fronteras geográficas, desembocando en una internacionalización del deporte (Cagigal, 1975).

En este sentido, Uruguay no fue ajeno a la internacionalización del deporte, el cual llegó para quedarse, en el siglo XX surgieron las primeras instituciones deportivas motivadas a su vez por el industrialismo que necesitaba “brazos y cuerpos saludables” (Bordabehere, 2003, p.1).

Tal como afirma Reisch (2012,p.19), el deporte es “(...) una necesidad individual y social, ocupa gran parte del tiempo libre de los ciudadanos”. Esta autora explica la importancia de los avances europeos introducidos en el país por parte de los emigrantes, que fomentaron la creación de clubes y centros deportivos, para atender necesidades de encuentro y recreación, insatisfechas hasta ese momento. Importante señalar también dos factores de influencia significativos: la creación de la ley N° 5.350 de fecha 17/11/1915 relacionada a la jornada laboral de 8 horas, permitiendo más tiempo libre; y la llegada de visitantes extranjeros gracias a los puertos, primeramente en Montevideo, y luego extendiéndose al interior del país. Estos factores influyeron en el desarrollo deportivo que se dio posteriormente.

Por otro lado, Serrano (1992), manifiesta que el deporte tiene estructuras sociales, las personas se comportan y participan de distinta manera, menciona además que diversos

estudios realizados por Günter Luschen (1979), Oleg Milshtein (1990), Manuel García Ferrando (1983) coinciden en cuatro estructuras, presentadas en la Tabla 3.

En el caso de las primeras tres estructuras mencionadas (Deporte profesional, Deporte masivo y Cultura física) existe una participación activa de la persona con la práctica deportiva, mientras que el deporte como espectáculo tiene una participación pasiva por parte de la persona.

Tabla 3

Cuatro estructuras sociales del deporte

Estructura social	Definición
1 Deporte profesional *Participación activa	Deportistas que tienen un vínculo de carácter laboral, y perciben una remuneración por la práctica deportiva que realizan. La relación con la práctica está regulada por aspectos laborales.
2 Deporte masivo *Participación activa	Generalmente se encuentra enmarcado bajo normas de los reglamentos federativos, se encuentra compuesto por uno o más deportes. Principalmente son organizaciones deportivas, la participación es voluntaria, y sin vínculos laborales por parte de los practicantes.
3 Cultura física *Participación Activa	Aquellas personas que practican deporte, sin pertenecer a ninguna organización deportiva, por lo tanto tienen la libertad de acatar o no las normas de los reglamentos deportivos.
4 Deporte como espectáculo *Participación pasiva	Al igual que la estructura social deporte masivo, cultura física, se encuentra enmarcado dentro de las prácticas ociosas, y condicionado por la disponibilidad y consumo de tiempo libre.

Nota. Fuente: elaboración propia en base a Serrano (1992).

En el caso de Uruguay, estas estructuras se vieron más definidas con:

(...) las profundas transformaciones de los años sesenta alcanzan al movimiento deportivo mundial: descomunales escenarios, fastuosos espectáculos, eventos de dimensión planetaria y un profesionalismo extremo. El impacto masificador de los modernos medios de comunicación, la publicidad y la incidencia de la poderosa industria deportiva le darán al fenómeno una estatura gigantesca. Desde entonces, el deporte marcará a la sociedad del siglo XX significativamente. Como contrapartida se despegan de lo lúdico, imponiéndose el deportista de profesión, especialista, frente al

anterior ciudadano polideportivo que tenía el sport como una simple afición. La revolución científico tecnológica cambió radicalmente los conceptos de infraestructura e implementación deportiva. Las ciencias aplicadas catapultaron las performances. La tecnología generó nuevos deportes y nuevos roles deportivos, asociados a la expansión (Reisch, 2012, p.25).

En resumen, ante lo expuesto anteriormente, es posible afirmar que el concepto de deporte fue cambiando con el paso del tiempo, además de tener diferencias de concepción entre una cultura y otra, tuvo una gran repercusión en las diferentes clases sociales. Además, se percibe un gran avance con el surgimiento de nuevas disciplinas deportivas y con la organización de eventos deportivos. El deporte se expandió en diferentes territorios y Uruguay no fue ajeno a ello.

3.2 Conceptualización de Turismo

Actualmente existen múltiples definiciones de turismo, en este caso se adoptará la que brinda la Organización Mundial del Turismo¹¹ (OMT,1994 ,p.44):

El turismo comprende las actividades que realizan las personas durante sus viajes y estancias en lugares distintos al de su entorno habitual, por un periodo de tiempo consecutivo inferior a un año con fines de ocio, por negocios y otros.

Siguiendo la misma línea, autores como Burkart y Medlik (como se citó en Sancho, 1998, p.45) definen turismo como: “(...) los desplazamientos cortos y temporales de la gente hacia destinos fuera del lugar de residencia y de trabajo, y las actividades emprendidas durante la estancia en esos destinos”. Ambas definiciones agregan el factor tiempo como uno de los componentes principales, al igual que Mathieson y Wall (como se citó en Sancho, 1998, p.46):

El turismo es el movimiento temporal de la gente, por períodos inferiores a un año, a destinos fuera del lugar de residencia y de trabajo, las actividades emprendidas durante la estancia y las facilidades creadas para satisfacer las necesidades de los turistas.

La definición aportada por la OMT, sintetiza claramente las definiciones de los autores mencionados, y permite considerar a los eventos deportivos como parte de las actividades que realizan las personas durante sus viajes y estancias a lugares distintos al de su residencia habitual.

3.2.1 Conceptualización de turismo deportivo

En el siglo XX, el vínculo entre turismo y deporte adquirió un gran desarrollo, tal es así que en el año 1999 se firmó un acuerdo de colaboración entre la Organización Mundial

¹¹ En adelante OMT.

del Turismo (OMT) y el Comité Olímpico Internacional (COI)¹² donde pactaron diversas iniciativas de carácter internacional (Moreno, 2015).

El turismo está compuesto por un gran abanico de modalidades turísticas, entre ellas podemos encontrar: turismo de sol y playa, turismo religioso, turismo cultural, turismo LGBT, turismo deportivo, entre otros. En este caso, esta investigación se enfocará específicamente en el turismo de eventos deportivos, que según González (2008) surge como consecuencia de la búsqueda de alternativas a las modalidades turísticas tradicionales ya existentes, donde las personas buscan una participación más activa, y la principal motivación es la realización de actividades físico-deportivas. Además, el autor afirma que aquellas personas que eligen practicar este tipo de modalidad turística, generalmente tienen un alto nivel de conocimiento, dominio técnico y destreza física, para llevar adelante la práctica deportiva concreta.

En el mismo contexto, como fue mencionado anteriormente, la principal motivación es la práctica deportiva, que también se ve estimulada por el cambio de escenarios, zonas geográficas, realizar otras actividades de forma paralela, etc. Entre las modalidades deportivas se encuentran: tenis, fútbol, golf, running, cicloturismo, entre otras. Paralelamente se encuentran las personas espectadoras de acontecimientos y eventos, que también forman parte de esta modalidad turística, debido a que: “(...) el deporte, en todas sus expresiones y manifestaciones es un elemento motivante y muy estimulante que arrastra y empuja detrás del mismo a una masa muy significativa de fans y de seguidores (...)” (Gonzalez, 2008, p.86), estos asisten como espectadores a los eventos deportivos, como por ejemplo: “(...) Campeonatos o Ligas en variadas convocatorias (Nacionales, Internacionales) de Fútbol, Baloncesto, Festivales Atlético, Maratones, carreras populares, Automovilismos (Fórmula 1, etc...), Olimpiadas, etc. (...)” (González, 2008, p.86).

Es necesario hacer una distinción y reconocer la motivación de las/los competidores/as a la hora de participar en un evento deportivo, es por esto que algunos autores como Stamdeben y De Knop (1999) han analizado las características que relacionan al turismo y el deporte en función de la intencionalidad de las personas y el tiempo dedicado a la actividad deportiva durante el periodo que duren las vacaciones. Partiendo de esto, elaboran dos conceptos: deporte en vacaciones y vacaciones deportivas.

El concepto de “deporte en vacaciones” puede ser entendido como:

- Complemento: el turista dedica parte de sus vacaciones a realizar alguna actividad física, pero no es el motivo principal de las mismas.
- Ocasionalmente: el turista no tiene previsto practicar algún deporte, ni la oferta deportiva interviene en la elección del destino por parte del mismo, aunque puede practicar deporte de forma ocasional.

¹² En adelante COI.

Las “vacaciones deportivas” pueden ser:

- Deportivas puras activas: el motivo y la intención del desplazamiento por parte del turista, está vinculado directamente con la práctica de actividades deportivas, además dedicara su tiempo a las mismas.
- Deportivas puras pasivas: estas vacaciones están enfocadas en asistir a eventos deportivos.

En consonancia con lo autores abordados anteriormente, y sintetizando lo dicho Moreno (2015), establece que el turismo deportivo tiene dos enfoques:

- 1) la búsqueda de lugares para practicar un deporte en concreto.
- 2) realizar viajes con motivo de presenciar como espectadores, un acontecimiento o evento deportivo.

Estos enfoques pueden apreciarse más claramente a continuación, en la figura 1.

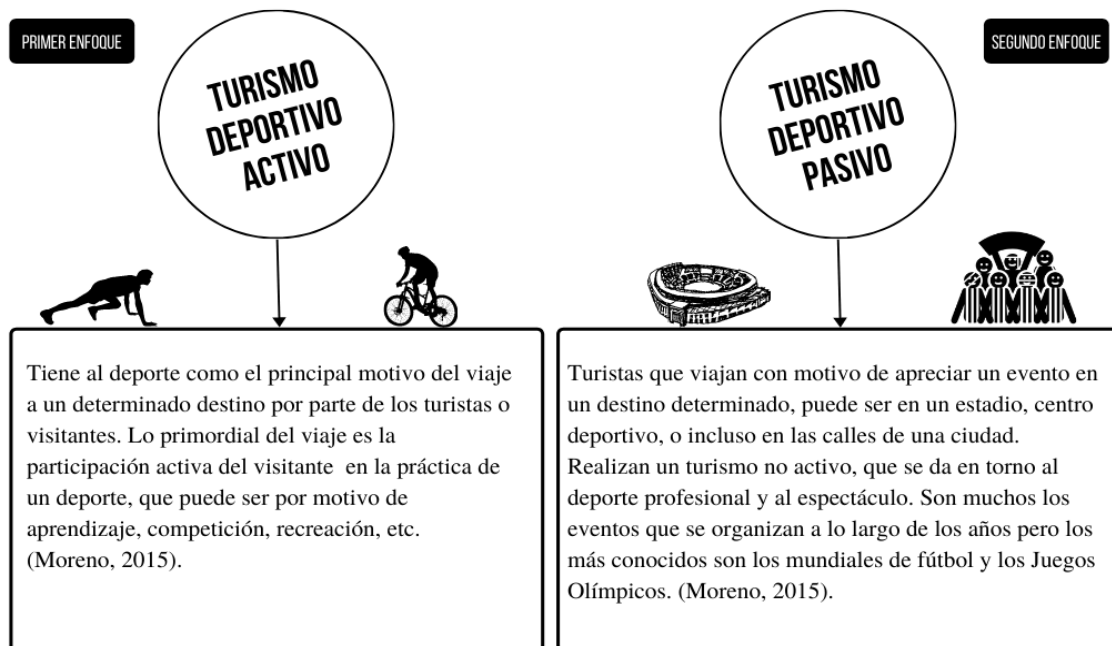


Figura 1. Enfoques del turismo deportivo
Fuente: Elaboración propia en base a (Moreno, 2015).

Además, el autor destaca que en la actualidad el turismo deportivo activo es más demandado que el turismo deportivo pasivo, a su vez manifiesta que existe una gran oferta de actividades deportivas activas, en las cuales:

Los participantes de este tipo de turismo buscan desarrollar sus habilidades deportivas, competitivas, experimentar en persona deportes específicos en determinados destinos o

centros deportivos, desarrollar un sentido de identidad deportiva personal o identificar una tendencia cultural deportiva (Moreno, 2015, p.4)

Es decir, los competidores/as buscan sentirse identificados con determinada práctica deportiva, y ser partícipes activos, viviendo la experiencia en primera persona.

Por otro lado, los siguientes autores, Latiesa, Paniza y Madrid (2006,p.136) formulan dos conceptos, el primero es turismo deportivo que lo definen como: “(...) aquellas actividades que se desarrollan en un lugar distinto de la residencia habitual y que tienen como objetivo principal la recreación turística y como actividad complementaria vacacional la práctica deportiva”. Mientras que el segundo, es el deporte turístico definido como: “(...) aquellas actividades que se desarrollan en un lugar distinto de la residencia habitual y que tienen como objetivo principal la actividad deportiva (ejercicio y/o espectáculo) y como actividad complementaria la recreación turística”. (Latiesa et al.,2006,p.136)

En esta investigación, en función del diseño metodológico y de los datos disponibles, se utilizará como categoría de análisis las “vacaciones deportivas puras activas”, realizadas por personas que viajan para competir en un evento deportivo. Frente a lo expuesto, queda claro que el turismo deportivo puede abarcar dos tipos de participantes: aquellos que intervienen activamente en un práctica deportiva (activos), y las personas que participan como espectadores de los eventos (pasivos).

3.2.2 Turismo de eventos – definiciones, categorías y tipologías

En la actualidad es común ver eventos deportivos con gran asiduidad, estos surgieron debido a una necesidad de la sociedad, con el deseo de reunirse en un determinado lugar de forma colectiva o grupal. Para entender más sobre ellos, es necesario tener en cuenta la definición de eventos, tal como lo expresa Shone (como se citó en Martínez, 2006, párr.14) como acontecimientos que: “(...) surgen de ocasiones no rutinarias y que tienen objetivos de diversión, culturales, personales u organizativos establecidos de forma separada a la actividad normal diaria, cuya finalidad es ilustrar, celebrar, entretener o retar la experiencia de un grupo de personas”.

Complementando la definición anterior es necesario citar a Carneiro (como se citó en Ávila, de Sant’anna Bahia, 2008, p.3), quien aborda la definición de eventos como:

(...) eventos que tienen como objetivo reunir a las personas en torno a un objetivo común, ya sea para intercambiar información o resolver problemas, que pueden ser de naturaleza social, política, científica, comercial, cultural y deportiva. Por lo tanto, los eventos se pueden organizar de diferentes maneras según la demanda de un grupo, y se pueden organizar en diferentes modelos, tales como: congresos, convenciones, seminarios, mesas redondas, simposios, paneles, conferencias, foros, coloquios, conferencias, exposiciones, fiestas religiosas, sociales, culturales, ecológicas, aventuras,

gastronómicas, rurales, empresariales, deportivas, etc. En realidad, todos estos tipos de eventos son momentos que podrían convertirse en actividades turísticas

En diferentes épocas del año, principalmente en vacaciones, las personas deciden viajar, ya sea dentro de su propio país o a otros, movilizadas por distintos tipos de intereses y motivaciones tales como: ir a playa, intereses religiosos, para adquirir conocimientos o conocer otras culturas diferentes; también son un motivo de desplazamiento asistir a reuniones, congresos, seminarios, eventos deportivos, etc. Estos movimientos de personas, motivados por algunos de los intereses mencionados anteriormente, confluyen en la relación entre turismo y eventos.

En efecto, los autores Getz y Wicks (como se citó en Marujo, 2014, p.3), definen el turismo de eventos como: planificación sistemática, desarrollo y comercialización de festivales y eventos especiales como atracciones turísticas, creación de imágenes, catalizadores para el crecimiento económico y de infraestructura. También con el turismo de eventos se busca crear una imagen positiva del destino, estos tienen una gran repercusión en los medios de comunicación, lo que permite atraer visitantes nacionales e internacionales.

A partir del año 1970, según datos obtenidos de la OMT, el turismo de eventos tuvo un importante crecimiento, además de ser una fuente de ingresos de divisas en todo el mundo, lo que lo posicionó como una de las tipologías más importantes dentro del sector turístico, influyendo también en la aparición de agencias especializadas en el ramo del turismo de eventos (Souza, 2004).

Es por esto que Marujo (como se citó en Getz 2008) hace alusión a que el turismo de eventos tiene dos perspectivas posibles:

- 1) El comportamiento del consumidor, es decir la persona que va a viajar para participar en el evento, las razones que lo llevan a consumir ese evento, las características y efectos del viaje realizado por ese visitante.
- 2) Las organizaciones turísticas, agencias que crean o promueven eventos como una atracción y las personas que se encargan de crear imágenes de la comunidad y el destino, contribuyendo así a la promoción del lugar.

En la actualidad, se puede asistir a eventos de diferentes tipos: ciencia, medicina, deporte y todos aquellos donde haya personas interesadas. Además, muchos países cuentan con buena infraestructura para albergar eventos de gran tamaño, es así que las administraciones gubernamentales apuestan por los eventos de carácter nacional e internacional, debido a que estos permiten aumentar el consumo y promueven el desarrollo del destino, sumado a la capacidad de generar movimientos económicos y sociales.

Existen eventos de distinta índole, que tienen determinados objetivos, y además deben de ser organizados en función de la demanda de las personas. Por lo antes mencionado,

Sousa (2004) (como se citó en Britto y Fontes 2002) establece algunas posibles clasificaciones de los eventos, teniendo en cuenta características que poseen, como se puede apreciar en la figura 2.



Figura 2. Fuente: Elaboración propia en base a (Souza, 2004).

El presente trabajo está enfocado en el turismo de eventos deportivos, por lo tanto, sólo serán utilizadas las clasificaciones que se crea conveniente para dicha tipología. Dentro

de la clasificación por áreas de interés podemos encontrar los eventos clasificados como deportivos que son todos aquellos realizados dentro del universo deportivo, sin importar su modalidad. En lo que respecta a la clasificación en función de las características estructurales de los eventos deportivos, es necesario aclarar que en algunos casos puede suceder que un evento sea pequeño, con menos de 200 competidores/as, pero que este tenga un gran alcance. A modo de ejemplo, el evento automovilístico Fórmula E, que se realiza en diferentes partes del mundo, puede no superar los 30 competidores/as, sin embargo históricamente tiene una gran repercusión en los medios de comunicación, pudiendo ser incluso más beneficioso en términos económicos y sociales que un evento caracterizado como grande.

3.2.3 Turismo de eventos deportivos

El turismo de eventos deportivos ha tenido una gran importancia en distintas ciudades y países, es considerado por algunos autores un producto turístico con capacidad para dinamizar el sector y la vida urbana (Parra et al., 2014). Este tipo de turismo es visto como una oportunidad para crear o reforzar una imagen positiva de un destino, por lo cual muchas ciudades buscan diferenciarse de las demás apostando por el turismo de eventos deportivos.

Complementando lo dicho anteriormente, las actividades o competiciones de turismo de eventos deportivos, según Delpy (2003), son aquellas capaces de atraer a una cantidad considerable de visitantes, ya sea como participantes o como espectadores. Además, cuando una ciudad decide apostar por el turismo de eventos, y la utilización del marketing para promocionar la imagen del destino, según Paramio, Ruiz y Baena (2017) (como se citó en Green, Costa y Fitzgerald (2008) y Kavartzis (2004) debe planificar, promocionar y comunicar teniendo en cuenta a las/los visitantes, deportistas, inversores, medios de comunicación, entre otros, pero sin dejar de lado a la población residente del lugar.

Los mismos autores, Paramio, Ruiz y Baena (2017) indican que se ha dado un aumento progresivo de la cantidad de turistas que realizan su viaje a cualquier parte del mundo, motivados por el hecho de asistir a acontecimientos deportivos. Este segmento de turistas también es importante, debido a que se caracteriza por ser fiel al destino y realizar un gasto medio superior al de un turista normal, estimado entre 4 y 6 veces superior. Otro aspecto importante es que los eventos no siempre pueden generar una publicidad positiva, sino también pueden generar una escasa publicidad e incluso a veces negativa.

En ese sentido, Paramio, Ruiz y Baena (2017) (como se citó en Green et al., 2008), señalan que diversas investigaciones, así como también la OMT, destacan la importancia de elegir adecuadamente los eventos que se van a llevar adelante en un determinado lugar, además se deben tener en cuenta los siguientes factores para dicha selección:

- a) Número de personas que asistirán al evento, independientemente de su rol (deportistas, espectadores, etc.)
- b) Duración de la estadía de las personas en los distintos tipos de alojamiento y la categoría de los mismos.
- c) El nivel de gasto promedio de estas personas.
- d) El empleo que genera el movimiento de las personas que asisten al evento.
- e) El grado de exposición mediática que generara el evento.
- f) Promoción que le dará el evento a la imagen de la ciudad.

En la actualidad diversas ciudades se encuentran enmarcadas dentro de los destinos turísticos ya consolidados, pero también se promocionan como ciudad de eventos deportivos, el interés principal está enfocado en grandes eventos, los cuales tienen mayor difusión y por ende atraerán a más visitantes. Un claro ejemplo es la ciudad de Barcelona – España, en el año 1990 la ciudad era capaz de atraer 1,73 millones de turistas, luego de haber realizado los Juegos Olímpicos de 1992, dicha ciudad tiene un importante reconocimiento internacional como un destino consolidado (Paramio, Ruiz y Baena 2017).

Es importante señalar que algunos eventos son conocidos mundialmente como los Juegos Olímpicos, o Campeonatos Mundiales de Fútbol. Estos tipos de eventos son los más visibles del turismo de eventos deportivos, y son muchas veces denominados como Mega Eventos, pero no solo estos eventos forman parte del turismo de eventos deportivos, sino también hay otros de menor tamaño capaces de generar una gran repercusión a nivel global, pueden ser: carreras populares, torneos de tenis, Ironman, eventos ciclistas, triatlón, entre otros (Henderson et al., 2010; Sánchez et al., 2013).

Dentro de los pequeños eventos deportivos se pueden incluir aquellas competencias que se dan durante todo el año, por ejemplo: “(...) ligas de hockey sobre hielo, baloncesto, fútbol o rugby, instalaciones deportivas internacionales, competiciones nacionales, *masters* o deportes para discapacitados y similares” (Parra et al., 2014, p.88 como se citó en Higham). Esas competencias pueden ser muy relevantes, sobre todo para destinos que no cuentan con recursos para creación de nuevas infraestructuras, ya que los eventos pequeños suelen utilizar infraestructura existente.

Además de lo mencionado anteriormente, es importante destacar que los eventos deportivos de pequeño tamaño, cuando se realizan en ciudades de mediano o pequeño tamaño, ofrecen ventajas relacionadas a la participación de los residentes locales, y esto puede mejorar la calidad de vida de los mismos, así como también el grado de identificación con su ciudad y el evento realizado (Parra et al., 2014) (como se citó en Veltri, Miller y Harris 2009).

Otros de los beneficios de estos eventos son identificados por Fredline (2005), quien explica que en muchas ocasiones generan menos molestias y problemas a la población local, y que actividades de pequeño tamaño suelen generar menos rédito económico que aquellos de gran tamaño, pero tienen menos costes a nivel social y medioambiental.

Si bien esta investigación no está centrada en el análisis de los impactos negativos de los eventos deportivos, debido a la relevancia de la problemática cabe traer a discusión algunos aspectos, Preuss y Solberg (como se citó en Añó et al., 2012) realizaron una recopilación de los efectos generados por grandes eventos, y clasificándolos en seis categorías diferentes: *1.Económica*: incremento de los precios durante el evento, especulación inmobiliaria, capital inadecuado y estimación inadecuada de los costes del evento, gastos elevados en seguridad, etc. *2.Turismo/comercial*: adquisición de una mala reputación como resultado de instalaciones inadecuadas, delincuencia, prácticas impropias o precios inflados. Reacciones negativas de las empresas existentes debido a la posibilidad de nueva competencia de mano de obra local y de la ayuda del gobierno. *3.Físicos/medioambientales*: daño ecológico, cambios en los procesos naturales, contaminación arquitectónica, destrucción del patrimonio, etc. *4.Socio-cultural*: comercialización de actividades que pueden ser de naturaleza pública o privada, modificación de la naturaleza del evento o de la actividad para dar cabida al turismo y posible incremento de la delincuencia. *5.Psicológicos*: tendencia defensiva en las actitudes de los residentes de la región que organiza el evento, choque cultural, etc. *6.Político/administrativo*: explotación económica de la población local para satisfacer las ambiciones de la élite política, corrupción, fracaso para hacer frente a la organización, entre otros. (p.55).

Teniendo en cuenta los riesgos antes vistos, es de suma importancia que aquellos organizadores e instituciones involucradas en la organización de eventos deportivos sea cual fuere su magnitud, realicen una planificación adecuada, poniendo énfasis en minimizar o anular las consecuencias que se pueden generar, promoviendo y velando por el desarrollo sostenible del destino. La complejidad de los eventos deportivos puede ser interpretada en función de los diferentes intereses de los actores e instituciones involucradas:

Desde el punto de vista del destino, el turismo deportivo de eventos busca obtener beneficios económicos y contribuir al desarrollo de la comunidad. Desde el punto de vista del consumidor, el elemento clave es el desplazamiento con el objetivo de participar o asistir a los distintos eventos deportivos. Desde la perspectiva del organizador, la llegada de turistas es sólo uno de los objetivos perseguidos. Para los patrocinadores de los eventos, compañías y organizaciones que pagan por participar, los objetivos a alcanzar son fundamentalmente comerciales. Revuelta (2006,p.400) (Como se citó en Getz, 2003)

Es decir, los actores involucrados no solamente deben actuar en busca de alcanzar su objetivo principal, sino que deben mirar más allá, y lograr un equilibrio entre lo que quieren obtener y lo que es realmente importante para los demás, si tomamos en cuenta a los patrocinadores, no solo deberían buscar alcanzar metas comerciales, sino que además de ello podrían tomar medidas para aportar positivamente al destino y la población local.

Por otro lado, muchos de los eventos deportivos utilizan determinadas infraestructuras que se deben adaptar al deporte que se va a realizar, estas abarcan instalaciones, sistemas, bienes y servicios, aquellas infraestructuras municipales, el agua y el suministro de energía, transporte, comunicación seguridad y otros sistemas utilizados para el funcionamiento y mantenimiento de las instalaciones son parte de la infraestructura. La Asociación internacional de administración de infraestructura deportiva y recreativa (2009, p.2) indica que existen:

(...) varios tipos de instalaciones deportivas y recreativas: centros deportivos y parques, áreas recreativas, baños y piscinas, estadios de fútbol y de atletismo, pabellones deportivos, pistas de patinaje, canchas de tenis, pistas de esquí, campos de golf, pistas de ciclismo, hipódromos, campos de tiro y otras instalaciones y áreas. Existen varios unos miles de grandes centros y unos millones de pequeños centros deportivos y centros turísticos, con instalaciones para el deporte y la recreación, en todo el mundo.

En síntesis, los eventos deportivos son una pieza fundamental dentro del turismo deportivo, Paramio, Ruiz y Baena (2017), mencionan que se ha dado un incremento de personas que realizan viajes a cualquier parte del mundo para poder competir o asistir como espectadores a los eventos deportivos. Estos pueden ser un complemento para aquellos destinos ya consolidados a nivel turístico, pero también pueden contribuir con aquellos destinos que se encuentran en desarrollo, pudiendo darle una imagen positiva, y contribuir con la desestacionalización, siempre que exista una planificación y control de los impactos negativos. Es este mismo contexto, como se mencionó, autores como Parra et al. (2018) identifican que los eventos también tienen la capacidad de mejorar la calidad de vida de los residentes.

Por otro lado, el tamaño del evento juega un papel fundamental en el abordaje de los impactos, siendo los grandes eventos los más cuestionados debido a que se considera que pueden acarrear mayores efectos negativos.

4. Capítulo III: Caracterización del área de estudio

4.1 Contextualización y conectividad del área de estudio

Los autores Schelotto y Abreu (2013), en el Proyecto de investigación denominado “*Municipios y ordenación territorial en Uruguay*”, definen categorías para clasificar los distintos municipios uruguayos, asociando los mismos a los diferentes tipos de territorio de los que forman parte. Entre estas categorías algunas de las que se encuentran son:

“Distrito Urbano: Es una parte de ciudad. Comprende áreas urbanas y en algunos casos suburbanas. En el listado actual corresponde solamente a algunos municipios (cuatro) del departamento de Montevideo. Distrito Urbano-Rural: Es una parte de ciudad y territorio rural contiguo o adyacente. Comprende áreas urbanas, suburbanas y rurales. En el listado actual corresponde solamente a algunos municipios (cuatro) del departamento de Montevideo. Ciudad Capital Departamental: Es un municipio instalado en la ciudad capital de un departamento. Hasta el momento sólo existen dos casos con configuraciones de términos municipales muy diferentes. Ciudad Capital Departamental 1: ciudad de Canelones. Ciudad Capital Departamental 2: ciudad de Maldonado, conurbado con Punta del Este y otras localidades menores y formando parte de la llamada «aglomeración central» de ese departamento (...)” (Schelotto y Abreu, 2013, p.117).

Tal como se cita en la caracterización establecida por las autoras antes mencionadas, Maldonado-Punta del Este configuran una conurbación de Ciudad Capital Departamental. La presente investigación se realizará en los límites geográficos de esta conurbación, la cual abarca las dos ciudades antes mencionadas, que se encuentran dentro del departamento de Maldonado, este tiene una extensión de 4793 km², las principales ciudades que conforman el departamento son: Maldonado (62.590 hab.), Punta del Este (9.277 hab.), San Carlos (27.471 hab.), Piriápolis (8.830 hab.), Aiguá (2.465 hab.) y Pan de Azúcar (6.597 hab.) (Instituto Nacional de Estadística, 2011).

Un aspecto importante a resaltar sobre el área de estudio de la presente investigación es la existencia de una amplia variedad de servicios y atractivos turísticos. En relación a la oferta de alojamiento, la misma es amplia y diversa: hoteles, hostel, alquileres temporarios (vía plataforma o inmobiliarias), entre otros. La gastronomía es otro de los puntos fuertes de esta conurbación, ya que cuenta con una gran oferta de bares y restaurantes, que se amplía en temporada de verano

Para llegar a la conurbación Maldonado-Punta del Este son varias las opciones, puede ser por vía terrestre, aérea o fluvial. Punta del Este cuenta con el Aeropuerto Internacional Laguna del Sauce, Puerto de Punta del Este y la Terminal de ómnibus, mientras que la ciudad de Maldonado cuenta con la terminal de ómnibus de Maldonado. Es importante destacar la cercanía con la capital del país (Montevideo) a tan solo 135

km. (InfoCasas, 2015)¹³. A continuación en la figura 3, se pueden observar los distintos medios de acceso.



Figura 3. Fuente: Elaboración propia.

Existen diversas líneas de ómnibus que llegan desde la capital del país o desde el interior, así como también desde el exterior (Argentina, Brasil, Paraguay). A continuación, la figura 4 representa las distintas rutas nacionales por las que se puede llegar al destino.



Figura 4. Mapa con rutas de acceso a Maldonado y Punta del Este. Fuente: adaptado de Mapas y Rutas, www.pasaporteuruguay.com/Maldonado

En modo de síntesis, puede decirse que la conurbación de Maldonado - Punta del Este tiene una ubicación privilegiada, las formas de llegar son variadas, por lo tanto, existe una importante conectividad, tanto con los distintos departamentos dentro del país como también con otros países, además cuenta con una amplia variedad de servicios vinculados al sector turístico, y una infraestructura acorde a las necesidades del destino.

¹³ www.infocasas.com.uy/blog/como-llegar-a-punta-del-este

4.2 Breve caracterización socioeconómica

El censo del año 2011, realizado por el INE, determina que el departamento de Maldonado tiene una población de 164.298 habitantes, el tercero más poblado del país. La conurbación que conforman las ciudades Maldonado-Punta del Este tienen una población de 71.867 habitantes, cabe remarcar que la población de Punta del Este en la temporada turística crece a unos 450.000 habitantes.

Maldonado es un centro urbano que provee bienes y servicios, tiene una importante actividad turística, además de agricultura (plantaciones), ganadería (cría de animales ovinos y bovinos), así como una apuesta a la educación, ya que son varias las opciones para estudiar en este departamento.

El Observatorio Territorio Uruguay, dependiente de la Oficina de Planeamiento y Presupuesto, indica que: “Maldonado participa con un 5,7% del producto en el total país según estimaciones de actividad económica departamental (2018). Si se analiza la estructura productiva (2014), Maldonado presenta una especialización en el sector terciario (67,3%), valor que está por encima del promedio nacional”.

Los principales ingresos de la conurbación Maldonado-Punta del Este surgen de la actividad turística, de los meses comprendidos desde diciembre a marzo, siendo el turismo una actividad relevante para la conurbación, tanto económicamente como también socialmente. Punta del Este se destaca como uno de los principales balnearios del país además de ser reconocido internacionalmente, son muchas las actividades y atractivos con los que cuenta el departamento, entre ellos se destacan: las playas, Casapueblo, faro de Punta del Este, Isla Gorriti, Isla de Lobos, Cuartel de Dragones, Torre del Vigía, Catedral San Fernando de Maldonado, entre otros.

Según el anuario estadístico 2019 del Ministerio de Turismo, en el año 2018 la Región Este recibió un 32,7 % de los visitantes ingresados al país siendo la segunda por detrás de la Región Metropolitana. De ese porcentaje el 78,2% de los visitantes tuvieron como destino el departamento de Maldonado.

5. Capítulo IV: Metodología

La metodología utilizada para llevar a cabo esta investigación se caracteriza como descriptiva y exploratoria. Las autoras del libro *Metodología de la investigación en Ciencias Sociales* definen que los estudios de tipo descriptivo: “(...) buscan caracterizar y especificar las propiedades importantes de personas, grupos, comunidades o cualquier otro fenómeno que sea sometido a análisis. Registran, miden o evalúan diversos aspectos, dimensiones o componentes de los fenómenos a investigar” (Alesina et al. 2011, p.33).

Además de lo mencionado anteriormente, definen que los estudios de tipo exploratorio “(...) sirven para preparar el terreno, y generalmente anteceden a los otros tipos. Los

estudios exploratorios se efectúan, normalmente, cuando el objetivo es examinar un tema o problema de investigación poco estudiado o que no ha sido abordado antes.” (Alesina et al. 2011, p.33). Este es el caso de la temática elegida para esta investigación, cuyos estudios son escasos e incipientes en Uruguay.

La primera etapa de la investigación estuvo centrada en la búsqueda de fuentes bibliográficas, de carácter general, sobre la temática estudiada, y luego se continuó con la revisión de la literatura específica. En el caso concreto del turismo de eventos deportivos, no se cuenta con una gran cantidad de bibliografía específica y esto se ve reflejado a nivel nacional, con las fuentes bibliográficas generales, si bien sucede lo mismo, se da en menor medida.

En base a la bibliografía seleccionada, se delimitó como universo de estudio los eventos que podían clasificarse como deportivos (Henderson et al., 2010; Sánchez et al., 2013; Souza, 2004), dentro de estos aparecen aquellos relacionados al running (carreras de calle, maratón, triatlón, duatlón, etc.), competencias de natación, carreras automovilísticas, campeonatos de fútbol, rugby, básquetbol, karate y taekwondo, gimnasia artística, mountainbike y competencias náuticas, realizados en las ciudades de Maldonado y Punta del Este entre los años 2012 y 2019.

La delimitación geográfica establecida para la presente investigación (conurbación Maldonado - Punta del Este), surge con motivo de la importancia que le ha otorgado la Dirección General de Deportes de Maldonado, al desarrollo de actividades deportivas bajo el eslogan “Maldonado, capital del deporte”. Tal como fue mencionado anteriormente, el departamento cuenta con reconocidos eventos en sus calendarios: Corrida San Fernando, Maratón de Punta del Este, IronMan, Fórmula E, etc. La delimitación geográfica se justifica primeramente por la ubicación privilegiada ya que se encuentra sobre las costas del Río de la Plata y el Océano Atlántico, al este del país, limitando con los departamentos de Lavalleja, Rocha y Canelones. En segundo lugar, por la necesidad de acotar el área de estudios, y la representatividad en número y tipos de eventos deportivos.

La delimitación temporal se realizó tomando en cuenta que, en el periodo comprendido entre los años 2012 a 2019, se realizaron eventos deportivos de gran importancia, por ejemplo: la llegada de la Fórmula E y la Copa Mundial Femenina Sub-17. A su vez, se parte del supuesto que existe mayor información disponible sobre los eventos deportivos más recientes en el tiempo. Otro acontecimiento relevante fue la separación del Ministerio de Turismo y Deporte con la creación de la secretaría Nacional del Deporte en el año 2015, un hecho que influye directamente en la relación turismo-deporte en el país.

Para cumplir con los objetivos propuestos para esta investigación, se utilizó como técnica de recaudación de datos la consulta en diferentes fuentes de información. Primeramente se realizó una búsqueda de datos en internet sobre los eventos deportivos

en Maldonado. Las principales fuentes de consulta fueron las páginas web de los eventos y de las empresas organizadoras, así como portales de noticias deportivas locales y nacionales, entre ellos Diario el País, El Observador, Anuario de Punta del Este Internacional, Maldonado Noticias, radio FmGente 107.1 y página web de la Intendencia de Maldonado.

Posteriormente, debido a las restricciones que surgieron en el año 2020 y 2021 por la emergencia sanitaria a causa del Coronavirus, se optó por solicitar acceso a información a la Dirección General de Eventos y Deportes de Maldonado, por intermedio de correo electrónico, sobre los eventos deportivos realizados en el periodo establecido. La información obtenida fue de suma importancia, sin embargo es necesario resaltar que la misma estaba incompleta, ya que faltaba el registro de una importante cantidad de eventos que sucedieron durante los años mencionados, así como otra información necesaria para la investigación.

Por la misma vía, se solicitó al Ministerio de Turismo acceso a información, quienes actualmente cuentan con un registro de reuniones, pero el mismo no abarca eventos deportivos y culturales. Por último, se contactó a la Secretaría Nacional de Deporte, quienes hasta la fecha no cuentan con registro de eventos deportivos de esta índole.

A partir de la revisión de la bibliografía sobre la temática, la consulta a bases de datos oficiales, así como la búsqueda exhaustiva en los distintos medios de prensa existentes en internet, se elaboró una tabla (ver anexo 1) con el objetivo de unificar y sistematizar la información, sobre los principales eventos realizados en la conurbación Maldonado - Punta del Este (2012-2019). La mencionada tabla de relevamiento de datos contiene los siguientes campos:

- Nombre del evento
- Fecha del evento
- Lugar de realización
- Modalidad o disciplina deportiva
- Cantidad de inscriptos
- Cantidad de espectadores
- Procedencia de las/ los competidores/as
- Infraestructura utilizada
- Nombre de la persona o empresa organizadora del evento.

La primera parte de la investigación contempló el relevamiento y clasificación de los eventos deportivos realizados en el período y territorio delimitado. Dada la inexistencia de información sobre la totalidad de eventos, sólo fueron clasificados aquellos con los cuales se contaba la información. Para organizar los datos y facilitar el posterior análisis, se utilizó la tabla mencionada anteriormente. En aquellos casos donde no se contaba con la totalidad de la información, se realizó una clasificación de eventos en

función de su organizador para luego contactarlos, solicitar la verificación de los datos recabados y consultar sobre información incompleta o inexistente hasta el momento.

La segunda etapa del análisis contempló solamente aquellos eventos categorizados como internacionales, es decir que tuvieron asistencia de competidores extranjeros, en total diez eventos. Este recorte fue necesario debido a la gran cantidad de eventos relevados y el universo que abarcan, así como las limitaciones de acceso a la información.

Para identificar a los organizadores e instituciones involucrados en la realización de los eventos deportivos, se utilizaron los datos de la tabla, específicamente en el campo: *“Nombre de la persona o empresa organizadora del evento”*, de la planilla elaborada para relevar la información de los principales eventos deportivos. En el relevamiento, se tuvo en cuenta si los organizadores eran privados, organismos del estado o privados con apoyo estatal.

Es necesario aclarar que en el marco teórico se presentó a modo informativo la categorías de participantes pasivos, pero en esta investigación sólo será utilizada la categoría de participantes activos (competidores). Por lo tanto con vistas a: *caracterizar el perfil de los/as competidores/as de los eventos deportivos Internacionales realizados en la conurbación Maldonado- Punta del Este (2012-2019)*, se utilizaron los campos *“Modalidad o disciplina deportiva”*, *“Cantidad de inscriptos”* y *“Procedencia de las/los competidores/as”* del instrumento de recopilación de datos. Este objetivo acarrió una gran dificultad debido a que en algunas competencias la cantidad de competidores/as supera las 1000 personas. La recolección de la información necesaria se obtuvo a través de las distintas páginas creadas por los organizadores de los eventos o empresas que brindaron servicios de cronometraje al mismo, en base a las planillas de resultados de las competiciones, además se recopilaron datos de diversas fuentes como el sexo o franja etaria de los participantes.

Para muchos de estos eventos sus organizadores necesitan fijar de antemano un límite de competidores y espectadores, así como saber con qué infraestructura cuentan, y que se adapte a las características del mismo. Por esto, se decidió indagar en profundidad sobre la infraestructura que se utiliza en la conurbación Maldonado-Punta del Este para desarrollar los eventos. Se realizó un contacto con la Secretaría Nacional de Deporte, quienes no cuentan con datos, se encuentran en proceso de realizar un relevamiento a nivel nacional de infraestructura deportiva. Luego de una visita a la Dirección General de infraestructura deportiva en la intendencia de Maldonado, se nos informa por parte del Director de esta repartición, que aún no cuentan con un relevamiento de la misma. Por lo tanto, para cumplir con el cuarto y último objetivo específico planteado, los datos fueron obtenidos de la planilla elaborada para relevar la información de los principales eventos deportivos, centrándonos en el campo *“Infraestructura utilizada”*, en función del lugar fijado por los organizadores para llevar adelante el desarrollo del evento.

Teniendo la información antes expuesta se procedió al análisis de los datos a partir de las tipologías y conceptos presentados en el capítulo II.

Es necesario aclarar que esta investigación presenta limitaciones, ya que no fue posible analizar la totalidad de eventos deportivos realizados en el área delimitada y en el periodo establecido, debido a la inexistencia de datos o dificultad de acceso a los mismos. Por lo tanto, el análisis se refiere a una muestra, delimitada a partir de la información disponible.

6. Capítulo V: Turismo y eventos deportivos en la conurbación Maldonado- Punta del Este 2012-2019

6.1 Resultados

A continuación, se presentan los datos obtenidos de la presente investigación sobre el turismo de eventos deportivos en la conurbación Maldonado- Punta del Este durante los años 2012 a 2019. En primer lugar se realiza una caracterización de la totalidad de los eventos deportivos relevados y de los cuales se cuenta con la mayor información, luego se establece una clasificación de diez eventos clasificados como internacionales en función de los/as competidores/as para posteriormente caracterizarlos, presentar a sus organizadores, determinar el perfil de los atletas, y la infraestructura utilizada para dichos eventos.

6.1.1 Caracterización de la oferta de eventos deportivos realizados entre 2012 y 2019 en la Conurbación Maldonado - Punta del Este

En el capítulo I se mencionó que el Director General de Deportes de Maldonado durante el periodo 2015-2020, Martín Laventure, en una entrevista concedida a la revista Punta del Este Internacional mencionó la importancia de la actividad deportiva en el departamento de Maldonado, ya que es capaz de movilizar grandes cantidades de personas en cualquier época del año, y por lo tanto promotora de la desestacionalización. Destacando que Punta del Este cuenta con “un escenario e infraestructura de primer nivel”.

Del relevamiento inicial de esta investigación se obtuvo como resultado, 150 eventos deportivos, estos eventos comprenden las siguientes modalidades: deportes de pelota, atletismo, actividades acuáticas, automovilismo, ciclismo, artes marciales, entre otros. Debido a la escasez de información fue posible identificar un total de veintinueve competiciones que poseen la información necesaria para realizar la correspondiente caracterización. Estos eventos tuvieron lugar entre los años 2012 y 2019, en las ciudades de Maldonado y Punta del Este. A continuación, se presenta la tabla 4, detallando las competencias separadas por la ciudad de realización: Maldonado, Punta del Este y aquellos eventos que abarcan ambas ciudades.

Tabla 4

Principales eventos realizados en los años 2012 a 2019, en Punta del Este, Maldonado y ambas ciudades.

N°	Nombre del evento	Modalidad	Ciudad	Trimestre realización	Año realización
1	Half Punta	Triatlón	Punta del Este	4to	2012 a 2014
2	Maratón Internacional de Punta del Este	Running	Punta del Este	3ro	2012 a 2019
3	Aventura Lobos Columbia 5 millas Scotiabank	Running	Punta del Este	1ro	2012 a 2019
4	NB Adventure Race Punta Ballena Trail Run	Running	Punta del Este	1ro	2012 a 2019
5	Travesía Internacional a Nado de la Bahía de Maldonado	Natación	Punta del Este	1ro	2012 a 2019
6	Run Halloween Punta 5k	Running	Punta del Este	4to	2014
7	XX Copa Latina de Orientación	Orientación	Punta del Este	4to	2014
8	Fórmula E	Automovilismo	Punta del Este	1ro y 4to	2014, 2015 y 2018
9	IronMan 70.3	Triatlón	Punta del Este	2do y 4to	2015 a 2019
10	Clipper Round The World Race	Regata	Punta del Este	3ro y 4to	2017 y 2019
11	Acuatlón Solanas Cristal Beach	Acuatlón	Punta del Este	1ro	2018
12	Torneo Internacional de Karate - Copa Escuela Shotokan	Karate	Maldonado	3ro	2012 a 2018
13	Natación – V Edición Maratón Acuática 24 Horas	Natación	Maldonado	4to	2012 a 2019
14	Torneo Internacional de Natación "Wilfredo Raymondo"	Natación	Maldonado	4to	2012 a 2019
15	Torneo Internacional de Integración	Karate	Maldonado	4to	2012 a 2019
16	Gimnasia Artística – Clausura Fed. "B" y Nacional.	Gimnasia Artística	Maldonado	2do y 3ro	2013 y 2014
17	Primeros Juegos Especiales Internacionales	Atletismo, natación, básquetbol, equitación adaptada y	Maldonado	3ro	2014

bochas, etc.

Nº	Nombre del evento	Modalidad	Ciudad	Trimestre realización	Año realización
18	Fútbol Selección sub 20 Uruguay vs Selección Gaúcha (Brasil)	Fútbol	Maldonado	4to	2014
19	Desafío MTB en Canteras de Marelli	Mountain bike	Maldonado	3ro	2014 a 2016
20	Super 4 – Liga Uruguaya de Basquetbol – Copa Antel	Basquetbol	Maldonado	1ro	2015
21	La Posta Aventura 2015 – Carrera de Aventura – Distancia 90 km	Running	Maldonado	1ro	2015
22	Fútbol – Sudamericano Sub 20	Fútbol	Maldonado	1ro	2015
23	1er Encuentro Sudamericano de Básquetbol Femenino	Basquetbol	Maldonado	3ro	2016
24	Copa Mundial Femenina SUB-17	Fútbol	Maldonado	4to	2018
25	Torneo Internacional de Taekwondo	Taekwondo	Maldonado	4to	2019
26	10K Entrena tu corazón - Recorrer Maldonado	Running	Maldonado - Punta del Este	1ro, 2do, 3ro y 4to	2012 a 2019
27	Corrida San Fernando	Running	Maldonado - Punta del Este	1ro	2012 a 2019
28	Rugby “Seven a Side” Punta del Este	Rugby	Maldonado - Punta del Este	1ro y 4to	2012 a 2019
29	Fútbol de las estrellas y Famosos	Fútbol	Maldonado - Punta del Este	1ro	2012 a 2019 (excepto 2015)

Nota. Fuente: elaboración propia.

A partir de las características estructurales señaladas por Souza (2004) y con base en la cantidad de competidores/as que participan de cada competición, los eventos pueden clasificarse en pequeños, medianos y grandes. Es necesario aclarar que algunas de estas competencias han sido organizadas consecutivamente a lo largo de los años y otras una única vez.

Para la siguiente clasificación se seleccionó la edición de cada uno de los eventos que contó con mayor cantidad de competidores/as, en la tabla 5 se puede apreciar la cantidad de eventos en función de su tamaño.

Tabla 5

Clasificación por tamaño del evento

Eventos Pequeños (hasta 200 competidores)	Eventos Medianos (entre 200 y 500 competidores)	Eventos Grandes (más de 500 competidores)
10	10	9

Nota. Fuente: Elaboración propia.

Tal como se mencionó en el apartado “Turismo de eventos deportivos”, Henderson et al. (2010) y Sánchez et al. (2013) mencionan que si bien existen mega eventos conocidos a nivel mundial, no solo ellos forman parte del turismo de eventos deportivos, sino que también existen otros de menor tamaño que son capaces de generar grandes repercusiones a nivel global. Es importante referenciar esto debido a que en la clasificación utilizada no se tiene en cuenta el alcance del evento, ya que el mismo puede atraer una gran cantidad de público o tener una importante repercusión en los medios de comunicación.

Otra de las clasificaciones especificadas por Souza (2004) es por la localización, la cual abarca tanto el lugar, tamaño y los/as competidores/as que participan. Teniendo en cuenta la nacionalidad de los competidores/as de estos veintinueve eventos, en la tabla 6 se muestra especificada la cantidad de eventos que cuentan con participación internacional, los que cuentan con participación a nivel nacional, aquellos que solamente tuvieron participación local, y los que no se pudo determinar la proveniencia de los competidores.

Tabla 6

Clasificación por proveniencia de los competidores.

Participación internacional	Participación nacional	Participación solamente local	Indeterminado
21	4	1	3

Nota. Es pertinente aclarar que en aquellos eventos que cuentan con participación internacional, también pueden contar con participación nacional o local. En el caso de los eventos con participación nacional pueden competir adversarios locales. Los eventos clasificados como locales sólo cuentan con competidores del lugar donde se realiza la competencia. Fuente: elaboración propia.

En términos de porcentaje puede apreciarse en la figura 5 que la mayoría de los eventos contó con participación internacional, más precisamente un 72,41%.

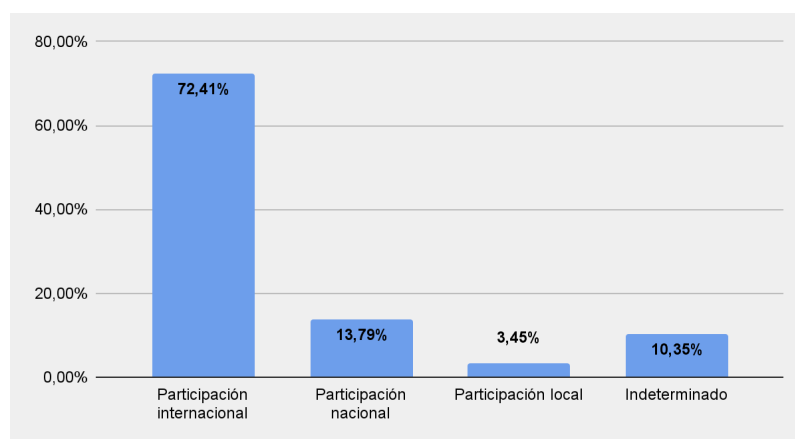


Figura 5. Fuente: Elaboración propia

La tercera clasificación empleada es la denominada por “tipología”, que refiere al tipo de evento: exposiciones, encuentros técnicos y científicos, encuentros de conveniencia, ceremonias, inauguraciones, lanzamientos, y los eventos competitivos. Con base en el análisis, se pudo establecer que el 100% de los eventos relevados se encuentran en la tipología eventos competitivos.

La cuarta clasificación refiere a la fecha de realización del evento, para esto se tomó en cuenta por lo menos dos ediciones, en el caso de aquellos eventos que se organizaron por lo menos más de una vez. El resultado obtenido es que doce eventos se consideran esporádicos, por lo tanto se realizaron una única vez, esto puede deberse a diversos motivos, como por ejemplo: aquellos eventos en los cuales sus distintas ediciones suelen organizarse en diferentes países, competiciones que no cumplieron expectativas de los organizadores y decidieron no volver a realizarlas, etc. Los restantes diecisiete eventos son considerados móviles, se realizan todos los años pero su fecha puede cambiar levemente, en estos casos la variación generalmente se realiza para que el día del evento sea un fin de semana.

Por otro lado se consideró de suma importancia para la investigación aplicar una clasificación por trimestres, en función de la fecha de realización, como puede observarse en la tabla 7.

Tabla 7

Clasificación por trimestre de realización 2012 a 2019

1° trimestre: enero, febrero y marzo.	2° trimestre: abril, mayo y junio	3° trimestre: julio, agosto y septiembre.	4° trimestre: octubre, noviembre y diciembre.
12	3	8	14

Nota. Algunos eventos de una edición a otra variaron su fecha de realización, por lo tanto aparecen incluidos en ambos trimestres. Fuente: elaboración propia.

Si trasladamos estos resultados a porcentaje, se puede notar aún más que entre los años 2012 a 2019, la mayoría de los eventos ocurrieron en el cuarto trimestre (octubre, noviembre y diciembre), seguido de cerca por el primer trimestre del año (enero, febrero y marzo), esto se puede apreciar claramente en la siguiente figura 6.

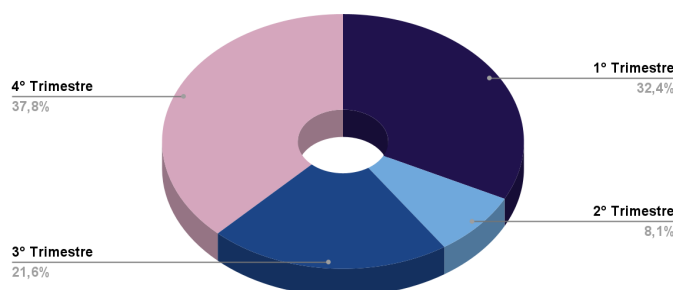


Figura 6. Fuente: Elaboración propia

Continuando con el análisis de las diferentes disciplinas deportivas, se obtuvo que los eventos estudiados se agrupan de la siguiente forma, tal como se puede apreciar en la tabla 8.

Tabla 8

Clasificación por disciplina deportiva.

Running	Deportes de pelota ¹⁴	Natación	Triatlón/duatlón	Artes marciales	Otros
7	7	3	4	3	5

Nota. Fuente: elaboración propia.

En este caso se puede observar que hay un predominio de eventos deportivos relacionados con la pelota (rugby, fútbol y basquetbol), así como también aquellos relacionados con el running (carreras de calle), los que se agrupan como “otros” comprenden variados eventos que no se encuentran dentro de las demás clasificaciones, estos son: mountainbike, gimnasia artística, orientación, regata, y automovilismo.

El periodo de tiempo seleccionado comprende una gran cantidad de eventos deportivos, para la presente investigación solo se tomaron como referencia los que se mencionaron anteriormente, por lo cual para una futura investigación la misma puede complementarse con aquellos eventos que no fueron comprendidos.

¹⁴ Los deportes de pelota son aquellos donde la misma es “un punto referencial que polariza a los bandos. La pelota cobra tal importancia que los integrantes se concentran más en esta que en los jugadores del equipo contrario y es en base a esta que las jugadas se clasifican en defensivas u ofensivas. Algunos de los deportes que pueden mencionarse dentro de esta categoría son tenis, fútbol, básquet, vóley y hándbol, entre otros” (Balseca, 2013, p.27).

6.1.2 Caracterización de diez eventos deportivos internacionales realizados en la Conurbación Maldonado-Punta del Este

Tal como se mencionó en el apartado metodología, a partir de los eventos relevados y de las clasificaciones aplicadas, para un mejor análisis fueron seleccionados diez eventos deportivos, que posean características similares, en este caso todos cuentan con competidores/as internacionales. En la tabla 9 se puede apreciar los eventos seleccionados así como sus organizadores y su escala operacional (nacional o internacional).

Tabla 9

Diez eventos internacionales seleccionados, sus organizadores y el origen de los mismos.

Nombre del evento	Empresa Organizadora	Origen
Corrida San Fernando	Kronos / Suca Sports	Nacional
Maratón Internacional De Punta del Este	Suca Sports	Nacional
Rugby “Seven a Side” - Punta del Este	Old Boys & Old Girls Club	Nacional
Torneo Internacional de Karate - Escuela Shotokan	Escuela Shotokan	Nacional
1° Encuentro Sudamericano de Básquetbol Femenino	Liga de Basquetbol de Maldonado	Nacional
Primeros Juegos Internacionales Especiales	ONG Atletas Especiales Región Este (AERE)	Nacional
IronMan 70.3	World Triathlon Corporation (WTC)	Internacional
Fórmula E	FIA Formula E Championship	Internacional
Clipper Round The World Yacht Race	Clipper Ventures Plc	Internacional
Copa Mundial Femenina sub-17	Federación Internacional de Fútbol Asociación ¹⁵	Internacional

Nota. Fuente: Elaboración propia.

Para conocer más información sobre cada evento ver anexo 2.

¹⁵ En adelante FIFA.

6.1.2.1 Organizadores e instituciones involucradas en la realización de los diez eventos clasificados como internacionales

A nivel público, la Intendencia de Maldonado, a través de la Dirección de Eventos y Promoción Deportiva, tiene planteado como objetivo “mejorar la calidad y cantidad de eventos deportivos, sociales y culturales; así como también desarrollar y perfeccionar el programa de eventos deportivos Maldonado Entrena”. (IDM¹⁶, s/f.). Esta dirección interviene en la organización de eventos y en la promoción y apoyo a eventos desarrollados por empresas privadas.

A nivel privado son distintas empresas que se encargan de la organización de eventos, y otras empresas prestan servicios de apoyo, como por ejemplo: cronometraje deportivo¹⁷, sistemas de inscripción para los competidores/as, logística, etc. A continuación, se presenta una breve descripción de cada empresa. Por otro lado, como se pudo observar en la tabla 9, seis de las organizaciones u empresas encargadas de la organización de los eventos deportivos son nacionales, mientras cuatro de ellas son de origen internacional.

La empresa Kronos, es de origen nacional, desde el año 2003 ofrece servicios de cronometraje deportivo en eventos medianos y grandes, además de asesoramiento, difusión, posibilidad de inscripción a través de su sistema, etc. Han prestado sus servicios dentro del país y también internacionalmente. Dentro del periodo estudiado en este trabajo, en los años 2012, 2013, 2014 y 2015 fueron parte de la organización de la Corrida San Fernando.

La empresa uruguaya Suca Sports ha sido la encargada de prestar los servicios en la corrida San Fernando, en los años restantes (2017, 2018 y 2019). La misma se define en su página web como:

líderes en la organización, desarrollo y cronometraje de eventos deportivos, nuestro trabajo, de casi dos décadas, ha motivado el nacimiento en el país de varios formatos de competencias como las carreras de aventura, triatlón de media y larga distancia, carreras de orientación, maratón de *Trail running*, pruebas combinadas y mucho más a lo largo de estos años.”(Suca Sports, s/f, www.sucaweb.com).

Otro de los eventos organizados por esta entidad es la Maratón Internacional de Punta del Este, en todas las ediciones comprendidas en esta investigación.

El club deportivo y social Old Boys & Old Girls Club fue fundado en el año 1914 por alumnos egresados del colegio “*The British Schools*” de Montevideo. En el año 1948 organizaron un partido amistoso de rugby, el cual posteriormente daría paso al evento de

¹⁶ www.maldonado.gub.uy/?mm=Deporte&p

¹⁷ Realización del seguimiento (cronometraje y control electrónico) del deportista “mediante chips (transponders RFID). La tecnología ChipTiming y nuestra experiencia nos permite garantizar el control de pasaje y tiempos, en largada, llegada y puntos intermedios” (Kronos, <http://www.kronos.com.uy/?Q=html&M=hacemos>)

rugby Seven a Side Punta del Este, uno de los torneos más importante del Uruguay en la modalidad de rugby 7 y que ha adquirido fama internacional.

La Escuela Shotokan, fundada en el año 1999 es una academia de Karate que imparte clases en el departamento de Maldonado. La escuela ha organizado desde el año 2007 hasta el año 2018 inclusive, el evento denominado “*Torneo Internacional de Karate – Escuela Shotokan*”.

La Liga de Basquetbol de Maldonado, conformada por diversos clubes del departamento, está afiliada a la Federación Uruguaya de Básquetbol. Con el apoyo de esta y de la Intendencia de Maldonado en el año 2016 realizaron el primer encuentro sudamericano de básquetbol.

La ONG Atletas Especiales Región Este (AERE) surgió de un proyecto presentado ante la Intendencia de Maldonado, sus actividades se desarrollan en el Campus de Maldonado, en el año 2014, con apoyo de la Intendencia de Maldonado y el ex Ministerio de Turismo y Deportes, realizaron el evento denominado “*Primeros Juegos Internacionales Especiales*”, en los cuales participaron deportistas de Argentina, Brasil, Colombia, Uruguay y Venezuela.

La empresa extranjera World Triathlon Corporation (WTC) establece en su página web que en el año 1978 organizaron su primer evento deportivo, actualmente están a cargo de una serie de eventos en más de cincuenta y cinco países, anualmente brindan servicio a más de un millón de competidores/as. A esta empresa pertenecen distintas marcas de eventos deportivos: Series de Triatlón IRONMAN®, Serie IRONMAN® Virtual Racing™ (VR™), Serie de Triatlón 5150™, Rock 'n' Roll® Running Series, Rock 'n' Roll Virtual Running™ Series, IRONKIDS®, entre otras. En este caso, para la presente investigación, es de especial interés la Serie de Triatlón IRONMAN® 70.3, ya que en su calendario se ha incluido la organización de una de sus etapas en la ciudad de Punta del Este.

La FIA Formula E Championship pertenece a la *Fédération Internationale de l'Automobile* (FIA) la cual es una organización mundial que se encarga de fomentar el deporte automovilístico sostenible. Se centran en tres aspectos importantes que se conectan entre sí: deporte, campañas de concientización y movilidad. En su sitio web expresan que su objetivo es

(...) garantizar que los sistemas de transporte seguros, asequibles y limpios estén disponibles para todos. La promoción de formas de movilidad seguras y sostenibles, a su vez, ha llevado a la FIA a comprometerse con iniciativas globales de sostenibilidad y también a encontrar su propia respuesta principal a las preocupaciones de seguridad vial” (FIA, s/f, www.fia.com/es/organizacion)

Esta organización realizó, en tres ocasiones, el evento de fórmula E en Punta del Este, se considera como uno de los eventos más importantes en términos de alcance de

público a nivel mundial, ya que el mismo se transmite a través de una plataforma con una alta visualización.

La empresa Clipper Ventures Plc posee bajo su dominio diversos eventos, entre ellos la regata Clipper Round the World descrita en su página web como: “(...) uno de los mayores desafíos del mundo natural y una prueba de resistencia como ninguna otra” (Clipper Round The World, s/f, /www.clipper-ventures.com). Esta regata se realiza alrededor del mundo, teniendo determinados puntos de llegada en cada una de sus etapas, Punta del Este ha sido elegida en dos ocasiones.

La FIFA es una organización fundada en el año 1904, con sede en Zúrich, Suiza. En su página web establece que “La FIFA existe para gobernar el fútbol y desarrollar el juego en todo el mundo. Desde 2016, la organización ha evolucionado rápidamente hasta convertirse en un organismo que puede servir de manera más eficaz al fútbol en beneficio de todo el mundo.” (FIFA, s/f, www.fifa.com/es)

Entre muchos campeonatos organizados reconocidos a nivel mundial se encuentra la Copa Mundial de Fútbol en sus diferentes categorías, entre ellas la Copa Mundial Femenina Sub-17, competencia que en el año 2018 tuvo como sede a Uruguay, utilizando el Estadio “Domingo Burgeño Miguel” del Campus de Maldonado.

6.1.2.2 Infraestructura deportiva utilizada en los 10 eventos clasificados como internacionales

Como se citó en el ítem 3.2.3, la Asociación internacional de administración de infraestructura deportiva y recreativa (2009) establece que en el mundo existen diferentes tipos de instalaciones deportivas: “(...) centros deportivos y parques, áreas recreativas, baños y piscinas, estadios de fútbol y de atletismo, pabellones deportivos, pistas de patinaje, canchas de tenis, pistas de esquí, campos de golf, pistas de ciclismo, hipódromos, campos de tiro y otras instalaciones y áreas”.

En la siguiente tabla se puede ver la infraestructura utilizada por cada uno de los diez eventos para desarrollar su competición.

Tabla 10

Infraestructura utilizada para realizar los eventos deportivos

Evento	Infraestructura utilizada
Corrida San Fernando	Vía pública o espacio público.
Maratón Internacional De Punta del Este	Vía pública o espacio público.
Rugby “Seven a Side” - Punta del Este	Estadio “Domingo Burgeño Miguel” y Punta del Este Polo & Country Club.

Evento	Infraestructura utilizada
Torneo Internacional de Karate - Escuela Shotokan	Instalaciones del Campus Municipal de Maldonado.
1° Encuentro Sudamericano de Básquetbol Femenino	Instalaciones del Campus Municipal de Maldonado.
Primeros Juegos Internacionales Especiales	Instalaciones del Campus Municipal de Maldonado.
IronMan 70.3	Vía pública o espacio público.
Fórmula E	Circuito formado en espacio público.
Clipper Round The World Yacht Race	Puerto de Punta del Este.
Copa Mundial Femenina sub-17	Estadio “Domingo Burgeño Miguel” e instalaciones del Campus Municipal de Maldonado.

Nota. Fuente: Elaboración propia.

Para una mejor visualización de la ubicación de los lugares utilizados para llevar adelante los eventos deportivos, a continuación se muestra la siguiente figura 7.



Figura 7. Fuente: Elaboración propia

Nueve de los diez eventos estudiados utilizan espacios públicos para llevar adelante las competencias organizadas, como es el caso de la **Maratón Internacional de Punta del Este** y de la **Corrida San Fernando**, para estos eventos se hace un vallado alrededor del circuito y con apoyo de la división de tránsito exhortan y controlan el ingreso de vehículos durante el desarrollo del acontecimiento. Actividades anteriores o posteriores al evento deportivo, como por ejemplo la bienvenida o premiación pueden utilizar otro lugar para su realización, aunque comúnmente también se realizan en la vía pública.

Esto genera una dificultad para estimar la cantidad de público espectador durante el evento, debido a que se pueden esparcir a lo largo del recorrido.

En la figura 8, se puede ver la largada de la Corrida San Fernando, y en la figura 9 el desarrollo de la Maratón Internacional de Punta del Este



Figura 8. Fuente: Adaptado de SucaSports, SucaSports (2019), (www.sucaweb.com/archivos/516).



Figura 9. Fuente: Adaptado de Kabrerix, (s,f), (kabrerix.com/evento/103/11-maraton-internacional-de-punta-del-este)

Al igual que los eventos antes mencionados, lo mismo sucede con el **Ironman 70.3**, ya que las 3 disciplinas (nado, ciclismo y pedestrisimo) ocurren en espacios públicos, sobre la rambla de playa mansa, frente al hotel Enjoy Conrad se realiza un vallado para guardar una gran cantidad de bicicletas de uso de los competidores/as. En la figura 10 se puede ver la infraestructura montada sobre la playa mansa para realizar el evento.



Figura 10. IronMan 70.3, año 2017 - Natación.
Fuente: Elaboración propia.

El circuito de 2.785 metros de longitud donde se desarrolló la **Fórmula E** estaba ubicado en la playa brava, entre la parada 1 y 7. En este evento la Intendencia de Maldonado se encargó de acondicionar el lugar para poder cerrar el circuito se utilizaron aproximadamente 2400 dovelas de hormigón, de las cuales cada una tiene un peso aproximado de 3 toneladas y 3 metros de largo. Este evento, a nivel mundial, es acompañado normalmente por una gran cantidad de espectadores, tanto es así que en el año 2015 “la transmisión en vivo de la carrera atrajo a 17,552 millones de espectadores” (fmgente, 2016)¹⁸.

¹⁸ www.fmgente.com.uy/noticias/punta-este-perdió-ventana-millones-36094.html.



*Figura 11. Circuito Formula E.
Fuente: motorsport.com, 2017.*

En la **regata Internacional Clipper Race** las embarcaciones fueron amarradas en el puerto de Punta del Este (como se puede ver en la figura 12), donde muchas personas pasaron por el lugar para presenciar el evento. Las paradas en las regatas son necesarias, tanto para el abastecimiento de insumos de sus tripulantes y así poder continuar el recorrido, como también para reparar embarcaciones que presentan problemas.



*Figura 12. Fuente: Adaptado de Punta del Este recibió a sus héroes del mar, Pereyra, N (2019),
(www.ovaciondigital.com.uy/multideportivo/punta-recibio-heroes-mar.html).*

El evento de **Rugby “Seven a Side”** utilizó desde el año 2012 en adelante las instalaciones del estadio “Domingo Burgueño Miguel” del Campus de Maldonado para la realización de las actividades, excepto en el año 2015 donde se trasladó a Punta del Este Polo & Country Club.

En la figura 13 se puede observar el campo de juego del estadio “Domingo Burgueño Miguel” adaptado al evento de Rugby.



Figura 13. Estadio “Domingo Burgueño Miguel” adaptado para el evento de Rugby. Fuente: Adaptado de SkyScraper City, por El Sampi 2017, (pbs.twimg.com/media/DJCwb4FXoAE-4-o.jpg)

El estadio Domingo Burgueño Miguel pertenece a la Intendencia de Maldonado, además de albergar el mencionado evento, es utilizado para una multiplicidad de actividades, como por ejemplo, los clubes de fútbol profesional lo utilizan para recibir a sus rivales, en el año 2018 fue uno de los campos de juego para la Copa Mundial Femenina Sub-17 y en otras ocasiones se han realizado conciertos musicales, Cuenta con una capacidad para 25.000 espectadores, su ubicación es Enrique Burnett 3 de Febrero, Maldonado. En la figura 14 se puede ver uno de los partidos de fútbol que se llevó adelante en el Estadio.



Figura 14. Fuente: Adaptado de Zona Digital Online, Zona Digital Online (2018), (<http://zonadigitalonline.com/copa-mundial-femenina-sub-17-tuvo-un-anticipo-amistoso-uruguay-vs-japon>)

Como fue mencionado anteriormente, Punta del Este Polo & Country Club en el año 2015 fue el escenario del rugby Seven a Side, evento definido por sus organizadores como:

(...) fue un Seven más descontracturado, más familiar, jugado en 2 canchas de forma simultánea, con partidos de fútbol femenino intercalados; la gente venía después de la playa, de traje de baño y alpargatas, la entrada era libre, venían con los chicos que podían correr libremente o participar de los juegos infantiles y comer golosinas. (OB&G Magazine, s/f)¹⁹.

La ubicación de este establecimiento se encuentra en Ruta Interbalnearia N.º 10 en el kilómetro 172.

Es importante resaltar que en el Campus Municipal de Maldonado además del estadio “Domingo Burgeño Miguel”, existen otras instalaciones, a saber: pista de atletismo, cancha de fútbol 5 y basquetbol, piscina olímpica, gimnasio, salones y lugar para albergar hasta cuatro delegaciones, con una capacidad de 180 personas. El gimnasio principal ha sido utilizado por la escuela de karate Shotokan para el **evento internacional de karate** en el que participan alrededor de 300 competidores/as.

La figura 15 muestra el gimnasio principal del campus municipal de Maldonado donde se desarrolló la competencia antes presentada. En el mismo gimnasio se llevó adelante el primer **campeonato sudamericano de básquetbol femenino sub-17**, con la participación de equipos uruguayos e Inacap de Punta Arenas (Chile), el evento tuvo una duración de 3 días.



Figura 15. Fuente: Adaptado de Maldonadonoticias, por Maldonadonoticias 2018 (www.maldonadonoticias.com/beta/deportes/12579-12%C2%BA-torneo-internacional-de-karate-se-disputa-en-el-campus-de-maldonado.html)

En los **Primeros juegos internacionales** especiales también fueron utilizadas las instalaciones del campus de Maldonado para las variadas disciplinas deportivas que abarcaba dicho torneo: atletismo, natación, fútbol 7, basquetbol y equitación adaptada;

¹⁹ <https://www.n1.oldboysmagazine.com/2020/06/09/seven/>.

así como las disciplinas demostrativas: fútbol y básquetbol en silla de ruedas, fútbol sala de sordos, esgrima y handball (adaptados) y quadrugby (deporte paralímpico en silla de ruedas).

A modo de síntesis, es posible afirmar que distintos lugares fueron utilizados para la realización de los eventos, pero prevalecen aquellos de carácter público. Se observó un número considerable de eventos que se realizaron en la vía pública, mediante solicitud de los permisos correspondientes, mientras otros utilizaron instalaciones, particularmente el Campus de Maldonado, que abarcó la gran mayoría de los eventos, por contar con el espacio adecuado e instalaciones para las diversas disciplinas.

6.1.2.3 Perfil de los/as competidores/as de los diez eventos clasificados como internacionales

En el Manual de Productos Turísticos, elaborado por el MINTURD en el año 2013, se afirma que la forma en la cual los diversos destinos y los clientes interactúan con el mercado turístico ha ido cambiando con el paso del tiempo. Se observa también el surgimiento de nuevas tendencias, como por ejemplo las vacaciones por períodos más cortos en el mismo destino, ya que los turistas dividen sus vacaciones en estadias de menos duración, para visitar más lugares.

El turismo activo es otra tendencia en crecimiento donde el consumidor desea vivir las experiencias de forma activa, generalmente la elección del viaje se da en función de la actividad que va a realizar. En función de estas y otras tendencias, la OMT realizó una estimación de los mercados más importantes para el año 2020²⁰, donde se encuentra el Turismo Deportivo. En este Manual se establece que Uruguay, al igual que el turismo internacional, ha seguido el camino de estas tendencias. (MINTURD, Manual de Productos Turísticos, 2013).

En este sentido, es posible afirmar que el turismo de eventos deportivos se vincula con estas nuevas tendencias, a través de las cuales podemos visualizar lo que podría ser un perfil de turistas, que posee una participación activa, prefiere estadía corta en el destino y su viaje ocurre en función de la actividad deportiva que se realizará.

A continuación, se detalla las características de cada uno de los eventos analizados en la presente investigación y de sus competidores/as, para llegar a una conclusión general sobre los perfiles que tienen los/as competidores/as en los eventos deportivos de la Conurbación Maldonado – Punta del Este.

La **Maratón Internacional de Punta del Este** fue realizada de forma consecutiva, en el período analizado en este trabajo (2012-2019). Los competidores/as normalmente participan de forma individual en las distintas distancias establecidas en el evento.

²⁰ Esta estimación puede verse afectada debido a la emergencia sanitaria que atraviesa el país y el mundo.

Debido a la gran cantidad de inscriptos en todas las ediciones, no se cuenta con las herramientas para determinar exactamente la cantidad total de competidores/as registrados, el país de procedencia o edad de los/las atletas. Por lo informado en distintos medios de prensa se puede saber que participaron de las ediciones pasadas competidores extranjeros/as. A continuación, se presentan algunos fragmentos de la cobertura de prensa del evento: “La clásica Maratón Internacional de Punta del Este tendrá el próximo domingo 8 su decimosegunda edición, nuevamente con la presencia de muchos corredores extranjeros, como es usual en el evento.” (Ovación digital, 2019)²¹. Otro medio informa “En los últimos años, el Maratón Internacional de Punta del Este se transformó en una de las opciones más interesantes para los corredores que buscan incluir carreras de larga distancia dentro de su calendario, especialmente para los argentinos, uruguayos y brasileros.” (ESPN Deportes, 2016)²².

Exactamente lo mismo sucede con la **Corrida San Fernando**, por lo tanto, en este caso se pudo obtener un estimativo de competidores/as en función de aquellos que cruzaron la línea de meta. En la siguiente tabla 11 es posible observar, en la primera columna, el año de realización del evento y en las siguientes dos columnas la cantidad de competidores/as que lograron completar la totalidad del recorrido, para cada una de las competencias.

Tabla 11

Cantidad de competidores/as que finalizaron la Maratón Internacional de Punta del Este y Corrida San Fernando durante 2012 a 2019.

Año	Maratón Internacional de Punta del Este	Corrida San Fernando
2012	1332	3833
2013	1918	4162
2014	1638	3678
2015	2373	3449
2016	3300	4117
2017	4015	6300
2018	3880	4587
2019	3261	4719

Nota. Fuente: elaboración propia con base en diversas páginas web Frieni (2012, 2015), Suca Sports (2013, 2014, 2016, 2017, 2018, 2019), Kronos Sports (2012, 2013, 2014, 2015) El Observador (2016, 2017).

²¹ <https://www.ovaciondigital.com.uy/multideportivo/domingo-volvera-maraton-internacional-punta.html>.

²² https://espn.deportes.espn.com/espn-run/nota/_/id/2600874/maraton-internacional-punta-del-este.

En la figura 16 se presenta el promedio de competidores/as de todas las ediciones (2012 a 2019) de la Maratón Internacional de Punta del Este y la Corrida San Fernando.

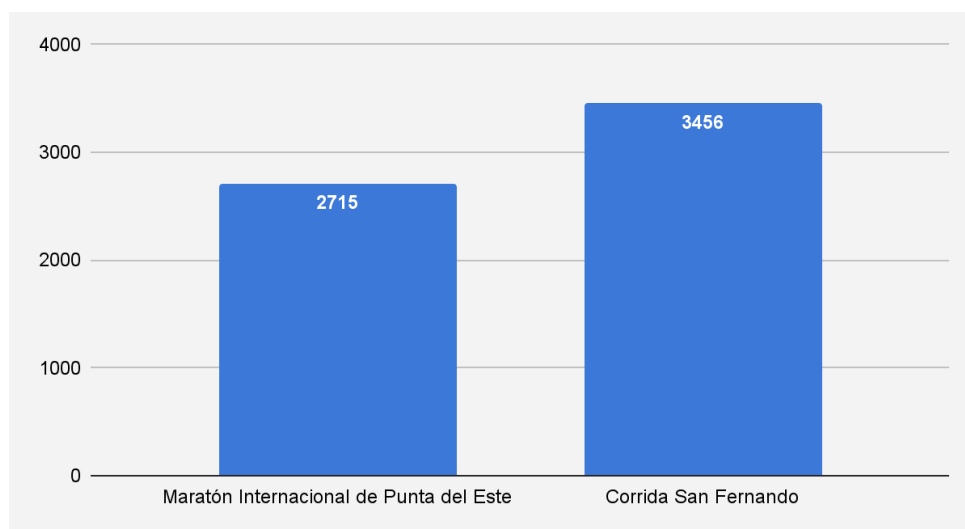


Figura 16. Fuente: Elaboración propia.

En estos dos eventos participaron personas de ambos sexos, la clasificación se realizó en función de categorías establecidas por género y edad. Normalmente, las/los competidores/as deben firmar un deslinde de responsabilidad²³ al momento de la inscripción. Para participar en estos eventos es recomendable contar con una preparación previa, como se mencionó en el capítulo II citando a González (2008), debido a las exigencias del mismo, una persona sin entrenamiento podría sufrir problemas de salud o difícilmente podría completar las distancias más largas.

Otro de los eventos con características similares a los especificados anteriormente es el **IronMan 70.3**, por lo cual es necesario que los/as competidores/as cuentan con entrenamiento previo, debido a la exigencia de la prueba. La clasificación en esta competencia también está establecida por género y edad. Para el presente, fue posible determinar la cantidad de competidores/as proveniente de cada nacionalidad, franja etaria y sexo.

En la tabla 12 es posible ver la cantidad de competidores/as por año de participación, país de proveniencia, edad y sexo.

Tabla 12

IronMan 70.3, cantidad de competidores/as por año, proveniencia, edad y sexo.

Año	2015	2016	2017	2018	2019
Total de competidores/as	1359	601	786	630	1074

²³ Ver anexo N°5 y N°6.

Según la nacionalidad de las/los competidores/as					
Argentina	648	315	431	374	558
Brasil	314	91	96	85	119
Uruguay	188	118	129	118	188
Chile	61	20	46	18	138
Paraguay	42	3	11	9	0
EEUU	19	13	8	9	6
Europa	18	11	8	0	0
Otros latinoamericanos	41	16	16	6	3
Otros	28	14	41	11	44
Según la edad de las/los competidores/as					
18 a 29	110	56	75	45	77
30 a 39	489	193	281	223	342
40 a 49	527	238	303	246	430
50 a 59	175	75	100	100	184
60 a 69	25	8	22	14	37
Sin determinar	33	31	5	1	4
Según el sexo de las/los competidores/as					
Femenino	190	73	122	95	201
Masculino	1160	526	663	535	873
Sin información	9	2	1	0	0

Nota. Fuente: elaboración propia.

Se puede concluir que de la sumatoria de competidores/as en todas las ediciones, participaron 4450 personas (cabe aclarar que una misma persona puede haber participado en más de una edición), en la siguiente figura 17 se puede observar el porcentaje por sexo del competidor/a (2015 a 2019).

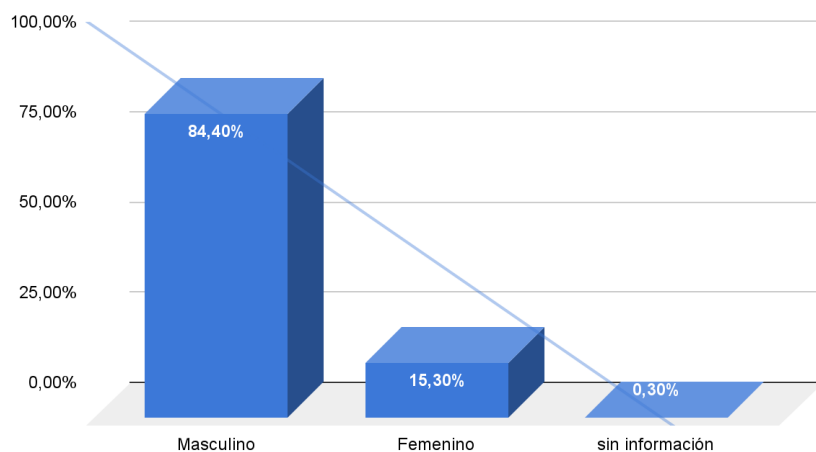


Figura 17. Fuente: Elaboración propia.

A su vez, la mayoría de las/los competidores/as de esta competencia son de nacionalidad argentina, más específicamente el 52,3 %, mientras el 16,6 % son de nacionalidad uruguaya, el 15,8 % son brasileños, los chilenos ocupan el cuarto lugar con un 6,3 %, y la menor proporción de otros diversos países.

La edad de la mayoría de los competidores que acudieron a este evento en Punta del Este, se esparce entre los 30 hasta los 49 años, pero el mayor porcentaje de deportistas se encontraban entre los 40 a 49 años, más precisamente el 39,19 %.

La **Fórmula E** desembarcó en Punta del Este en tres ocasiones, en la tabla N°13 se detallan la cantidad de competidores/as durante las distintas ediciones que se llevaron adelante en Punta del Este, así como la nacionalidad de los mismos.

Tabla 13

Formula E - Cantidad de competidores y país de origen.

Año	Total de pilotos	Cantidad de Pilotos por país de procedencia
2014	20	Pilotos: 3 Francia, 2 Alemania, 1 Bélgica, 1 Suiza, 2 Italia, 3 Brasil, 1 India, 3 España, 1 Portugal, 2 Reino Unido y 1 México.
2015	18	Pilotos: 5 Francia, 3 Brasil, 3 Reino Unido, 1 Alemania, 2 Suiza, 1 Bélgica, 1 Portugal, 1 Holanda, 1 Canadá.
2018	20	Pilotos: 2 Francia, 2 Brasil, 1 Nueva Zelanda, 4 Reino Unido, 4 Alemania, 1 Argentina, 2 Suiza, 1 Bélgica, 1 Portugal, 1 Suecia, 1 Italia.

Nota. Fuente: elaboración propia en base a MotorSport (2014, 2015,2018)

En este caso, todos los pilotos integraron equipos, pero participaron individualmente en sus vehículos, en las tres ediciones participaron solamente competidores del sexo masculino. Los pilotos que asistieron provinieron de Francia (17,2%), Reino Unido (15,5%), Brasil (13,7%) y el porcentaje restante en menor medida entre los países restantes.

En la figura 18 se puede ver el promedio por continente de proveniencia del total de competidores de todas las ediciones.

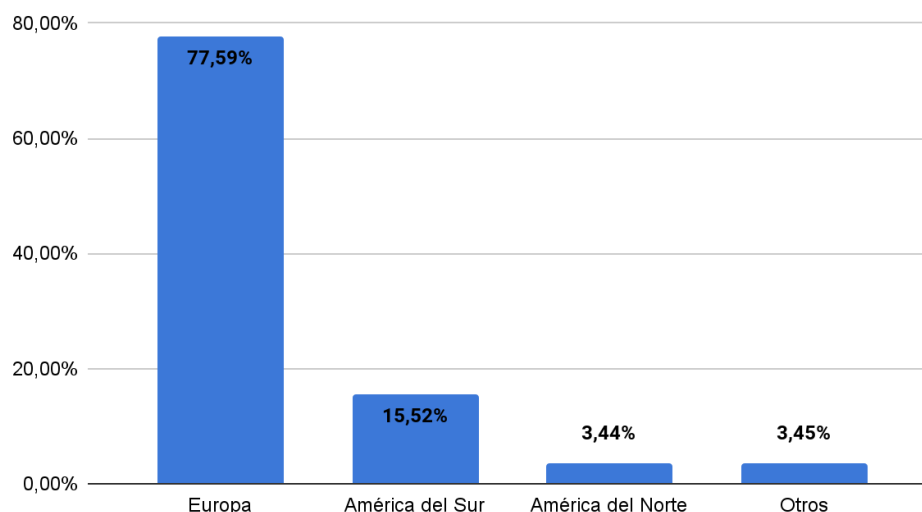


Figura 18. Nota. Fuente: Elaboración propia.

En el caso del evento **Rugby “Seven a Side”**, las participaciones se registran por equipos de doce jugadores, siendo que 7 ingresan desde el inicio al juego y 5 permanecen en el banco de suplentes. Esta es otra de las competiciones que tuvo actividad durante gran parte del periodo estudiado.

En la tabla 14 puede verse diferenciado por años, la cantidad de clubes competidores, y país de proveniencia de los mismos.

Tabla 14

Rugby - Seven a Side - Cantidad de equipos, competidores y país de origen.

Año	2012	2013	2014	2014	2015	2017	2018	2019	Promedio 2012 -2019
Clubes/ Selecciones	21	18	21	18	18	20	12	23	18,87
Competidores	252	216	252	216	216	240	144	276	227

País de proveniencia de los Equipos / Selecciones									
Uruguay	7	3	5	8	6	6	1	7	5,37
Año	2012	2013	2014	2014	2015	2017	2018	2019	Promedio 2012 -2019
País de proveniencia de los Equipos / Selecciones									
Argentina	11	10	13	9	11	8	1	6	8,62
Brasil	1	1	1	0	0	1	1	1	0,75
Sudáfrica	1	0	1	0	0	0	1	1	0,5
Chile	1	3	1	1	1	1	1	1	1,25
Otros	0	1	0	0	0	4	7	7	2,37

Nota. Fuente: elaboración propia.

Para ver la información detallada sobre cada uno de los Clubes o Selecciones participantes en el evento, ver anexo 3.

En la siguiente figura 19, se aprecia el promedio de equipos competidores por país de proveniencia en todas las ediciones de 2012 a 2019.

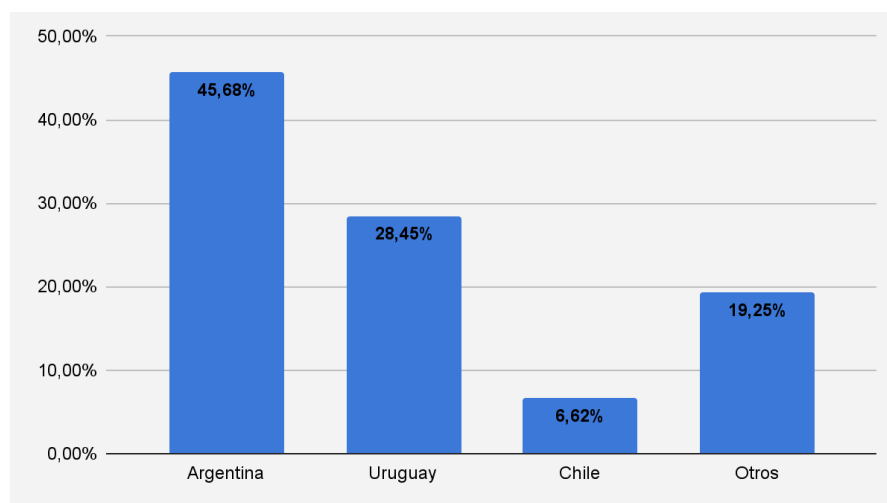


Figura 19: Fuente: Elaboración propia.

Se puede decir que la mayoría de los equipos de esta competición provinieron de Argentina y de Uruguay, excepto en aquella ocasión donde solo se ha organizado el torneo para selecciones nacionales, donde han participado una en representación de cada país. La cantidad de equipos que ha participado en la competición se ha mantenido sin grandes variaciones.

Al igual que en el evento anteriormente mencionado, en la **Copa Mundial Femenina Sub- 17** las competidoras están definidas en función de equipos, es por esto que de los equipos participantes en el campeonato se mencionan los siguientes 6 que utilizaron el estadio Domingo Burgueño Miguel: Uruguay, Finlandia, Japón, Brasil, Sudáfrica, México. Tal como se menciona en el nombre del evento, las competidoras son de género femenino.

La tabla 15 muestra la cantidad de competidoras por cada equipo participante en el campeonato, realizado en Maldonado.

Tabla 15

Copa Mundial Femenina Sub-17 - Cantidad de competidoras por país de proveniencia.

Equipo	Uruguay	Finlandia	Japón	Brasil	Sudáfrica	México
Competidoras	21	21	21	21	21	21

Nota. Fuente: Elaboración propia.

El reglamento “*Copa Mundial Femenina Sub – 17 de la FIFA Uruguay 2018*”, establece que cada selección contará con 21 futbolistas, por lo tanto, en el Estadio “Domingo Burgueño Miguel” participaron 126 competidoras, incluyendo la selección uruguaya.

El mismo reglamento establece que las competidoras deben ser de sexo femenino, y la franja etaria comprende entre los 15 a 17 años.

Por su parte el **Torneo Internacional de karate Escuela Shotokan**, la participación se realiza en equipos que son denominados “escuelas”, este torneo se realizó en varias ediciones, en la tabla 16 se puede ver la cantidad de y escuelas por año de realización.

Tabla 16

Torneo Internacional de karate Escuela Shotokan - Cantidad de competidores/as por año 2012 a 2018.

Año	2012	2013	2014	2015	2016	2017	2018
Competidores	222	410	391	170	250	240	280
Escuelas	18	22	21	14	20	32	32

Nota. Fuente: elaboración propia.

Por más detalles acerca de los países participantes en la mencionada competencia ver anexo 4. La mayor parte de los equipos que participaron del Torneo provinieron de los países vecinos, no fue posible determinar características como sexo o edad de los/as competidores/as.

La regata **Clipper Round The World Race** estuvo presente dos veces en aguas uruguayas, teniendo como punto de llegada en una de sus etapas al Puerto de Punta del Este. En este caso los competidores/as se agruparon por equipo los cuales iban a bordo de cada una de las embarcaciones.

Tabla 17

Regata Clipper Round The World - Cantidad de competidores/as en cada edición.

Edición	2017-2018	2019-2020
Equipos	12	11
competidores/as	712	700

Nota. Fuente: Elaboración propia.

Los equipos que participaron en la edición 2017-2018 fueron: Great Britain, Liverpool 2018, el barco de UNICEF , Dare to lead, Garmin, Visit Seattle, Greenings, Nasdaq, PSP Logistics y HotelPlanner.com, Sanya Serenity Coast y Qingdao. En la edición 2019-2020 los equipos que participaron fueron: Imagine your Korea, Bermuda, Seattle, WTC Logistics, Punta del Este, Halong Bay, Dare to Lead, City of Zhuhai, Sanya2, Qingdao y Unicef. En estas dos ediciones presentadas, no fue posible determinar datos específicos como: nacionalidad, sexo o edad de los competidores/as.

En la primera y única edición de los **juegos especiales internacionales**, participaron un total de 820 competidores/as con discapacidad que provenían de Uruguay, Argentina, Colombia, Chile y Brasil. En esta competencia participaron mayormente competidores/as del interior de Uruguay, no fue posible en esta investigación obtener datos específicos como: sexo, edad o nacionalidad de las/los competidores/as.

El **1º encuentro Sudamericano de Básquetbol Femenino**, contó con la participación de los equipos: Inacap de Punta Arenas (Chile), Sparta de Minas (Uruguay, Bohemios, Malvín y Capitol (Montevideo) y la selección de Maldonado. Este evento fue realizado por única vez en el año 2016.

La totalidad de las competidoras son de sexo femenino, en relación al origen, un equipo era del exterior, uno del departamento de Maldonado y los restantes del interior del país, no fue posible determinar la edad de las competidoras.

Tal como fue posible observar en la información sobre cada evento, los perfiles de los/as competidores/as son muy variados, debido a que se puede establecer que algunos eventos aceptan la participación de personas aficionadas al deporte, mientras en otros casos solo pueden participar competidores/as profesionales que se encuentran federados en sus respectivos países de origen. Cabe mencionar que en determinados eventos la/el

competidor puede participar de forma individual y en otros la participación se da por parte de un equipo, donde participan dos o más personas como un todo.

Se pudo establecer que de los diez eventos analizados, en 9 de ellos participaron competidores/as de nacionalidad uruguaya. En 6 de estos eventos hubo participación ambos géneros, mientras en los restantes cuatro el perfil de los/as competidores/as en 2 ocasiones fue solo del sexo femenino y en 2 de sexo masculino. En relación al origen de las/los competidores/as, con base en la información disponible, se pudo constatar que la mayoría de las/los competidores/as eran de países vecinos: Argentina, Brasil y Chile, aunque se constató también la participación de personas de países europeos.

7. Capítulo VI: Consideraciones finales

A partir de la revisión teórica fue posible identificar que el turismo deportivo contempla diferentes motivaciones y características, por ejemplo la búsqueda de lugares para practicar un deporte en concreto y la realización de viajes con motivo de presenciar siendo espectadores o participar como competidores, en un acontecimiento o evento deportivo (Goidanich y Moletta, 1998; Moreno 2015). Por otro lado, la exploración bibliográfica a nivel nacional permitió detectar carencias en torno a la investigación del turismo de eventos deportivos, no solo en la delimitación geográfica seleccionada, sino que también en el país. Esto se ve contrarrestado con el panorama internacional, donde se pueden encontrar diversos estudios sobre la temática abordada.

Tal como se pudo apreciar en las cifras presentadas en este trabajo, la conurbación formada por Maldonado y Punta del Este es uno de los principales destinos turísticos del país, por su expresivo flujo de visitantes, principalmente en la temporada de verano, donde el principal atractivo es el llamado “turismo de sol y playa”. Al mismo tiempo, existe una tendencia creciente a la realización de actividad física, tanto en el país como en el exterior, esto sumado a la búsqueda de nuevas experiencias por parte de los turistas, así como de participar de forma activa, conlleva a que los eventos deportivos sean un aliado importante para el turismo.

Es por los motivos antes expuestos, que esta investigación tuvo como objetivo analizar las características de los eventos deportivos realizados en Punta del Este y Maldonado entre 2012-2019 y algunas de sus vinculaciones con el sector turístico. Una de las principales cuestiones observadas en este estudio es justamente la falta de información sobre los mismos, coincidiendo con la problemática encontrada por Lisbona et al. (2008).

De los 150 eventos identificados en el territorio y período establecido, solamente se pudo clasificar, mediante mínima información obtenida, veintinueve eventos. Para su clasificación se utilizó la base establecida por Souza (2004). En relación al tamaño del evento, en función de la cantidad de competidores/as, se pudo constatar una paridad en los porcentajes de pequeñas, medianas y grandes competiciones. Es importante resaltar

que independientemente del tamaño, el mismo puede atraer una gran cantidad de público o tener una importante repercusión en los medios de comunicación.

Por otro lado, desde hace algunos años existe una preocupación en el territorio abordado, en relación a la concentración del flujo de visitantes en algunos meses del año, más específicamente en la temporada de verano. Autores como Lisbona et al.2008; Donis, 2015; Garrido 2018, mencionan que en destinos dependientes del turismo de sol y playa, el turismo de eventos deportivos es una de las tipologías que tiene potencial para contribuir a la desestacionalización. En esa misma línea, como mencionó Martín Laventure Director de Deportes de la Intendencia de Maldonado en el periodo (2015-2020), los eventos deportivos son “un agente desestacionalizador por sí mismo, que mueve una gran cantidad de gente indistintamente de la fecha, teniendo en Punta del Este un escenario e infraestructura de primer nivel”, dejando en evidencia la apuesta del sector público en este segmento, como dinamizador de la economía local en períodos de baja afluencia turística.

Sin embargo, de esta investigación se desprende que el 70% de los eventos ocurre en los meses más cálidos del año, entre octubre y marzo. Este dato es relevante, ya que coincide con los meses de temporada media o alta. Es decir, que si bien hay un interés en la desestacionalización, tomando como muestra estos veintinueve eventos, podríamos afirmar que hay una concentración estacional, que coincide con el flujo turístico de visitantes que buscan el producto sol y playa, contrariando el discurso del sector público sobre la influencia del turismo de eventos deportivos en la desestacionalización. Incluso, en consonancia con lo antes mencionado, en el año 2017 fue presentado por parte de la Dirección General de Deportes, Dirección General de Turismo y entidades privadas, un calendario de eventos y actividades deportivas que solo abarcaba desde setiembre 2017 a marzo 2018 (tabla 2), por lo cual se puede entender que aún falta trabajar en este aspecto por parte de las autoridades locales, siendo necesario incentivar la colaboración público-privada y la promoción de eventos deportivos que puedan atraer visitantes a lo largo de todo el año.

Además, se entiende pertinente indagar futuramente sobre el apoyo que reciben los eventos deportivos por parte de las autoridades locales y nacionales, así como las actividades y acciones de planificación y gestión relacionadas al slogan “Maldonado, capital del deporte”, es decir, ¿el turismo de eventos deportivos, forma parte de una política pública?, ¿Qué posición ocupan los eventos deportivos en la planificación departamental?. Cuestionamientos que también se pueden llevar a escala nacional.

Por otro lado, en relación al carácter de los eventos, de los veintinueve eventos analizados, el 72,41% contó con participación internacional. Este dato vincula directamente los eventos con la actividad turística, pues se parte del supuesto que estos competidores/as utilizaron servicio de hospedaje, alimentación y posiblemente actividades recreativas, como paseos y compras. Esto va de la mano con la investigación realizada por Davi et al. (2020), donde a través de una encuesta a 351 competidores, identificó que un gran porcentaje de ellos utilizó servicios turísticos.

Pasando a la clasificación, según la tipología, la totalidad de los eventos analizados (veintinueve) se encuadra en la categoría eventos competitivos. Sobre la temporalidad, doce se consideran esporádicos, por lo tanto se realizaron una única vez, esto puede deberse a diversos motivos como por ejemplo: aquellos eventos en los cuales sus distintas ediciones suelen organizarse en diferentes países, competencias que no cumplieron expectativas de los organizadores y decidieron no volver a realizarlas, etc. Los restantes diecisiete eventos son considerados móviles, se realizan todos los años pero su fecha puede cambiar levemente, en estos casos la variación generalmente se realiza para que el día del evento sea un fin de semana.

En relación a las disciplinas deportivas, se constató que las expresivas son las vinculadas con el deporte de pelota, como el rugby o el fútbol; y también al running, los maratones, corridas de calle, o triatlón. Si bien en esta investigación se trabajó con una muestra (veintinueve eventos) el dato de las modalidades llama la atención, si consideramos que el territorio abordado comprende la costa marítima, apta para realización de deportes como surf, pesca, navegación, entre otros. Sin lugar a duda, se podría fomentar la realización de eventos vinculados al agua y la playa.

A partir de los eventos relevados, y de las clasificaciones aplicadas, como se menciona en la metodología, para profundizar en el análisis se entendió pertinente seleccionar diez eventos deportivos, que posean características similares, en este caso todos cuentan con competidores/as internacionales.

En relación a los organizadores e instituciones encargados de la realización de los diez eventos analizados, predominan aquellos de origen nacional, aunque algunas empresas del extranjero han elegido a la conurbación para desarrollar competencias de características mundiales. En el ámbito público, la Intendencia de Maldonado juega un rol importante, fomentando, promocionando y organizando de manera indirecta, eventos deportivos, como por ejemplo: Corrida San Fernando, o las carreras de calle Recorre Maldonado que se desarrollan a lo largo de todo el año, la organización de estas competencias se lleva adelante a través de licitación, donde las empresas adjudicadas deben de pagar un porcentaje del dinero recaudado a la Intendencia. Para futuras investigaciones, se recomienda incluir ese aspecto en el análisis de los impactos de los eventos deportivos en el territorio.

Por su parte la infraestructura predominante que se utiliza para los eventos son las instalaciones del Campus de Maldonado, esto se debe a que las mismas son capaces de abarcar diversas disciplinas deportivas; otras competencias se realizan en la vía pública, lo que permite una mayor capacidad de público a diferencia de las infraestructuras cerradas. Sin embargo, la cuantificación del número de espectadores/as que asisten a aquellos que se realizan al aire libre, es más compleja en relación a eventos en espacios cerrados.

En relación al perfil de las/los competidores/as de los eventos deportivos, se pudo constatar que los mismos son diversos dependiendo del tipo de competición. De los diez

eventos analizados, en más de la mitad las/los competidores/as lo hicieron de forma individual, los restantes en equipos, clubes o grupos. En la mayoría pudieron participar personas de ambos sexos, aunque otros en menor medida están delimitados solamente para un solo sexo. Las/los deportistas provinieron especialmente de los países vecinos, Argentina, Brasil y Chile, aunque algunas competiciones tuvieron competidores/as de Europa. De las competiciones analizadas se resaltan los Juegos especiales internacionales, con 820 competidores/as y el Clipper Round The World Race con 700 competidores/as, una cifra expresiva que seguramente ha generado beneficios económicos para la actividad turística y complementaria. Además, se parte del supuesto que estos eventos atrajeron expresivo público visitante a Madonado y a Punta del Este.

El desarrollo o la inclusión del turismo de eventos deportivos en la oferta de los destinos requiere planificación previa por parte de las instituciones públicas y de los agentes involucrados, con el fin de minimizar los riesgos y efectos negativos que pueden surgir a partir de la realización de los mismos (Parra et al., 2014, como se citó en Deccio y Baloglou, 2002), así como generar impactos positivos (sociales, económicos, culturales) en las ciudades y localidades receptoras.

Otro aspecto relevante indicado por Paramio, Ruiz y Baena (2017) (como se citó en Green et al., 2008), así como también la OMT, es la importancia de obtener datos para evaluar los efectos generados por los eventos, como número de personas que asistirán al evento, independientemente de su rol (deportistas, espectadores, etc.), duración de la estadía en los distintos tipos de alojamiento, el nivel de gasto promedio de estas personas, número de puestos de trabajo generados en función del evento, el grado de exposición mediática generado por el evento. A estos indicadores se podrían agregar también datos relativos al impacto ambiental, tal como volumen de basura generado y formas de mitigación.

En el mismo sentido, puede decirse que en la conurbación Maldonado-Punta del Este, si bien existe un amplio calendario de eventos deportivos, no se cuenta con una base de datos acorde a la importancia del sector. Hay una carencia de la información en general, tanto en el registro de las/los competidores/as, como pudiese ser el lugar de proveniencia de los mismos y período de estadía en el destino, tampoco se cuenta con un estudio sobre la infraestructura existente y las características de las mismas. Contar con esta información es de suma importancia para poder desarrollar acciones futuras en materia deportiva y turística.

Si bien esta investigación no está centrada en recabar algunos de los datos antes mencionados, estos son remarcados debido a que muchas investigaciones alrededor del mundo se han centrado en aspectos como el gasto o la duración de las estadías de las personas que asisten a los eventos deportivos. Además es de suma importancia que los actores involucrados tengan en cuenta el registro y recaudación de esta información para una mejor planificación.

En ese sentido, se recomienda a las instituciones públicas vinculadas a planificación y gestión turística y deportiva la creación de un programa estratégico de desarrollo del turismo de eventos deportivos, en conjunto con actores del sector. Punta del Este y Maldonado poseen una trayectoria en este segmento que puede ser potenciada con acción específicas, a corto y mediano plazo, como creación de un portal o contenido en internet sobre el segmento, acuerdos con organizadores de eventos, definición de fechas de competencias según épocas de menos ocupación hotelera y demanda gastronómica y creación de una base de datos compartida entre instituciones y actores clave.

Tal como fue mencionado anteriormente, los efectos positivos generados por los eventos deportivos, no solo son aquellos a corto plazo, como beneficios económicos o vinculados con la recreación, también pueden ser percibidos a largo plazo, ya que posibilitan la promoción del destino y la asociación de la marca con la salud y bienestar.

En términos académicos, esta investigación deja abierta una serie de cuestiones que merecen ser profundizadas en relación a futuros eventos deportivos, como perfil de los competidores/as, uso de los servicios turísticos, impactos positivos y negativos generados, percepción de la comunidad local en relación a este segmento, así como cuestiones más amplias como la influencia de los eventos deportivos en la construcción de la imagen turística del destino.

8. Referencias bibliográficas:

Añó, V., Calabuig, F., & Parra, D. (2012). *Impacto social de un gran evento deportivo: el Gran Premio de Europa de Fórmula 1*. *Cultura, Ciencia y Deporte*, 7(19), 53-65.

Ávila, M; Bahía, C. (2008). *O turismo de eventos esportivos e a promoção do desenvolvimento local: uma análise das potencialidades de Ilhéus- Ba*. In: Associação Nacional de Pesquisa e Pós-graduação em turismo, 5., 2008, Belo Horizonte. Anais. Belo Horizonte: Anptur, 2008. p. 1 – 11. Recuperado de: <https://www.anptur.org.br/anais/anais/files/5/53.pdf>

Blanco, F. M. (2015). *El turismo deportivo como objeto de conocimiento*. *Turydes*, 8(18), 1-7.

Balseca, M. (2013). *Los Fundamentos técnicos del fútbol y su incidencia en el rendimiento del esquema táctico de la categoría infantil, en los campeonatos inter-escolares de la “Unidad Educativa Academia Militar del Valle”, En la parroquia Conocoto, Cantón Quito, Provincia de Pichincha*. (Pág. 27). Ambato - Ecuador: Universidad Técnica De Ambato.

Bordabehere, R. (2003). *Moda deportiva a la uruguaya: una moda que no incomoda*. *Efdeportes.com*. Buenos Aires, Argentina. Recuperado de: <https://www.efdeportes.com/efd64/moda.htm>

Cabrera, D., y otros. (2015). *Papel del deporte en el desarrollo local*, *Efdeportes.com*. Buenos Aires, Argentina. Recuperado de: <https://www.efdeportes.com/efd207/papel-del-deporte-en-el-desarrollo-local.htm>

Cagigal, J. (1975). *El Deporte en la sociedad actual*. Madrid. Editorial: Prensa Española.

Convenio Mintur-Udelar (2020). *Hacia Nuevos Productos Turísticos Regionales*.

Da Cunha, N y Campodónico, R. (2012) *Uruguay. Hacia la noción de país turístico, 1930-1955*. En *Anuario IHES*, 37: 331-367.

Davi, L., Soares, A., Da Silva, J., Bobsin, D. (2020) *Turismo Desportivo e A 9ª Maratona Internacional de Punta Del Este, Uruguai*. Rosa Dos Ventos 616-634.

Díaz, M. (2011) *Historia de Maldonado*, Tomo II. Maldonado. Edición: Intendencia de Maldonado.

- Donis, Y. (2015). *Turismo deportivo en Canarias: análisis y propuesta de acción*, Universidad de La Laguna. San Cristóbal de La Laguna, España. Recuperado de: <https://riull.ull.es/xmlui/bitstream/handle/915/1372/Turismo+deportivo+en+Canarias.+Análisis+y+propuesta+de+accion.pdf;jsessionid=554DF99D23C739B99011378D743BB8A?sequence=1>
- Fleitas, A., Rosas, L., & Tejera, J. (2015). *Deportes alternativos en el Uruguay*. Montevideo: Universidad de la República.
- Gadea, V y Camaiti, P. (2017). *La Recreación - Tiempo libre, el juego y la recreación*. Montevideo. Recuperado de: <https://uruguayeduca.anep.edu.uy/sites/default/files/2018-05/Recreaci%C3%B3n%20y%20tiempo%20libre.pdf>
- Garrido, M. (2018). *La importancia turística de los eventos deportivos en Segovia*, Universidad de Valladolid. Segovia, España. Recuperado de: <https://uvadoc.uva.es/bitstream/handle/10324/30430/TFG-N.835.pdf;jsessionid=A067AEDB25369E6B1E06C31F3293676E?sequence=1>
- González, A. (2008). *Rasgos caracterizadores del turismo activo y turismo deportivo e importancia económico-social y estructural de nuevas formas emergentes*. Acciónmotriz.com, 1, 1-20.
- Ibáñez, R y Rodríguez, I. (2002) *Tipologías y antecedentes de la actividad turística: turismo tradicional y turismo alternativo*, Editorial Universidad Autónoma de Baja California Sur, México,2002.
- Jiménez, H (2015), *Análisis del impacto socioeconómico de los eventos deportivos*. Recuperado de: <http://dehesa.unex.es/handle/10662/3399>
- Latiesa, M., y Paniza, J. (2006). *Turistas Deportivos una perspectiva de análisis*. Revista Internacional de Sociología (RIS), Vol 64. s/n.
- Lisbona, M., Medina, F., y Sánchez, R. (2008). *El Turismo Deportivo: Visiones críticas sobre posibilidades de desarrollo local en España y México*. Actualidad en el Deporte: Investigación y Aplicación.
- Martínez, J. (2012). *Los eventos deportivos: concepto, historias, características, implicaciones y tipos*. EFDeportes.com, 17(171), 1-18.
Recuperado de: <https://www.efdeportes.com/efd171/los-eventos-deportivos-concepto-historia.htm>

Medina, F., y Sánchez, R. (2004). *Deporte, Turismo y Desarrollo Local*. *Stvdivm - Revista De Humanidades*, s/n.

Paramio-Salcines, J., Ruiz, R. y Baena, M. (2017). *Identidad urbana y el turismo de eventos deportivos: el grand depart tour de Francia 2015*, Cuadernos de turismo, 40: 489-520. Recuperado de: <https://doi.org/10.6018/turismo.40.310081>

Parra, D., Calabuig-Moreno, F., Añá, V., Ayora, D., Núñez, J., (2014). *El impacto de un evento deportivo mediano: percepción de los residentes de la comunidad de acogida*. Federación Española de Asociaciones de Docentes de Educación Física (FEADEF), 88-93.

Parra, D., González-García, R. J., Añó, V., & Ayora, D., (2016). *Percepción de los visitantes sobre el impacto social y sus intenciones con respecto a la celebración de un evento deportivo de pequeña escala*. *Revista de Psicología del Deporte*, 25(3), 93-96.

Reisch et al. (2008). *Cuaderno de Historia 8. A romper la red. Abordajes en torno al fútbol uruguayo*. Montevideo, Biblioteca Nacional.

Reverter-Masia, J. y Plaza-Montero, D. (2010). *Ocio, deporte y turismo: Situación actual y líneas de negocio*. *Revista Deporte y Sociedad*, 6(16), 1-31.

Sánchez, M., Álvarez, d., & Cardona, J. (2017). *Percepción de diversos tipos de oferta turística en Ibiza (España) y Punta del este (Uruguay)*. Recuperado de: <https://ler.letras.up.pt/uploads/ficheiros/16168.pdf>

Sancho, A y Buhalis, D. (1998) *Introducción al turismo*. Organización Mundial del Turismo. Madrid.

Schelotto, S. y Abreu, P. (2012). “Municipios y ordenación territorial en Uruguay”. En *Pampa* (9), pp.93-120. Recuperado de: <http://sedici.unlp.edu.ar/handle/10915/50797>

Serrano, J. (1992). *Una concepción social del deporte para todos*. Recuperado de: <https://www.efdeportes.com/efd171/los-eventos-deportivos-concepto-historia.htm>

Souza, S. (2004). *A importancia dos Eventos para o Desenvolvimento do Turismo*. Recuperado de: https://bdm.unb.br/bitstream/10483/438/1/2004_SorayaSousaAlbuquerque.pdf

Documentación oficial:

Instituto Nacional de Estadística, Ministerio de Turismo y Deportes y Ministerio de Salud Pública. (2005) *Encuesta Nacional sobre Hábitos Deportivos y Actividad Física*. INE, Montevideo.

Ministerio de Turismo (2018). *Anuario Estadístico*. Mintur, Montevideo.

Ministerio de Turismo y Deporte. (2009). *Plan de Marketing Estratégico y Operativo del Turismo de Uruguay, Montevideo, Uruguay*. MINTURD, Montevideo.

Ministerio de Turismo y Deportes. (2012). *PLAN NACIONAL INTEGRADO DE DEPORTE 2012-2018*. Minturd.

Secretaría Nacional de Deportes. (2016) *Encuesta sobre Hábitos Deportivos y Actividad Física*. SND, Montevideo.

Secretaría Nacional de Deportes. (2019) *Encuesta sobre Hábitos Deportivos y Actividad Física 2019*. SND, Montevideo.

Uruguay XXI. Promoción de Inversiones y Exportaciones. (2017). *Oportunidades de inversión, Turismo*. Montevideo.

Páginas web:

¿Cómo llegar a Punta del Este? Conocé las diferentes maneras de arribar al balneario puntaesteño. (2015). Recuperado de:

<http://www.infocasas.com.uy/blog/como-llegar-a-punta-del-este>

Clipper Round The World, (s/f). Recuperado de: www.clipper-ventures.com

Clipper Race, (s/f). Recuperado de:

<https://www.clipperroundtheworld.com/team/punta-del-este/team-hub>

El domingo volverá la Maratón Internacional de Punta del Este. (2019). Recuperado de: <https://www.ovaciondigital.com.uy/multideportivo/domingo-volvera-maraton-internacional-punta.html>

El Observador, (2019). Turistas deportivos. Recuperado de:

<https://www.pressreader.com/uruguay/cafe-y-negocios/20190306/281582356936304>

El País, (2018), Punta del Este y Maldonado, las capitales del deporte. Recuperado de:

<https://www.elpais.com.uy/el-empresario/punta-maldonado-capitales-deporte.html>

Escuela Shotokan, (s/f). Recuperado de: <https://escuelashotokan.com/>

Federation Internationale de l'Automobile. Recuperado de: www.fiaformulae.com

Fifa, (s/f). Recuperado de:

<https://es.fifa.com/u17womensworldcup/archive/uruguay2018/>

Intendencia de Maldonado, (2017). Fueron anunciadas más de 30 actividades en 17 disciplinas. Recuperado de: <http://www.maldonado.gub.uy/?n=31411&mi=PuntadelEste>

Intendencia de Maldonado. Recuperado de:

<https://www.maldonado.gub.uy/?mm=Deporte&p>

IronMan 70.3, (s/f). Recuperado de: <https://www.ironman.com/im703-punta-del-este>

Kronos Sports - Quiénes somos. Recuperado de:

<http://www.kronos.com.uy/?Q=html&M=hacemos>

Maldonado Noticias, (2014). Más de 800 atletas en los “1os. Juegos Especiales Internacionales”. Recuperado de:

<https://maldonadonoticias.com/beta/deportes/113-mas-de-800-atletas-en-los-1os-juegos-especiales-internacionales.html>

Maratón de Punta del Este, (s/f). Recuperado de:

<http://www.maratondepuntadeleste.com.uy/w/es/resultados-desde-2008/>

Maratón Internacional Punta del Este. (2016). Recuperado de:

https://espndeportes.espn.com/espn-run/nota/_id/2600874/maraton-internacional-punta-del-este

Motorsport.com, (s/f). Recuperado de:

<https://lat.motorsport.com/formula-e/results/2021/ePrix-de-monaco/>

Punta del Este se perdió ventana a 600 millones de personas con la Fórmula E. (2016). Recuperado de:

<http://www.fmgente.com.uy/noticias/punta-este-perdi%C3%B3-ventana-millones-36094.html>

SEVEN – Revista Old Boys – Número 1. Recuperado de:

<https://www.n1.oldboysmagazine.com/2020/06/09/seven/>

SucaSports - Sobre nosotros. Recuperado de: www.sucaweb.com

9 - Anexos

Anexo 1: Tabla utilizada para recolectar la información de los eventos deportivos.

N°	Nombre del evento	Fechas (2012 - 2019)	Lugar	Modalidad	Local, Nacional o Internacional	1. Cant. de inscriptos	2. Cant. Espectadores	Procedencia		Infraestructura utilizada	Organizador	Fuentes utilizadas
								Competidores	Espectadores			

Anexo 2: Información detallada sobre cada uno de los 10 eventos internacionales seleccionados para su estudio.

1. Maratón Internacional de Punta del Este

Este evento²⁴ en el año 2019 realizó su edición N°12. Según las normas del evento, los/as competidores/as pueden correr en cuatro distancias diferentes, la mínima es de 5 kilómetros, seguida por 10 kilómetros, media maratón de 21 kilómetros, y la maratón de 42 kilómetros. En el año 2019 la organización estableció como límite un total de 6000 competidores/as, abarcando las 4 distancias mencionadas.

Para cada una de las distancias se fijan determinadas categorías de clasificación, ellas son por edad, sexo y atletas con discapacidades, teniendo en cuenta las categorías mencionadas se premiaron a los/as competidores/as.

La inscripción para competir tuvo un costo que varió según franjas de tiempo fijadas por los organizadores, cuanto más cerca del evento el costo será más elevado. Con esta inscripción el competidor puede participar de la carrera, además se le brinda un kit de competencia, generalmente remera, chip de cronometraje y número de competidor, el circuito estará vallado y cerrado al tránsito por parte de la Intendencia de Maldonado²⁵, contará con emergencia móvil, entre otros.

El lugar principal, donde se reúnen los/as competidores/as, así como también la mayoría de los espectadores es Rambla Gral. José Artigas esq. Las Focas, a 200 m de la Parada 1 de Playa Mansa, lugar delimitado como largada y llegada del espectáculo.

En la siguiente imagen se puede observar el recorrido habitual del maratón (42km):

²⁴ La página web del evento es: <http://maratondepuntadeleste.com.uy>.

²⁵ [Dto. Jta. Dep. 3449 de 1982-09-10](#) - Artículo 7.



Figura 20: Recorrido Maratón Internacional de Punta del Este
 Fuente: elaboración propia con base en Maratón de Punta del Este (2019).

Las restantes distancias que conforman el evento (5km, 10km y 21km) tienen recorridos que se centran en los alrededores de la distancia principal (42km).

2. IronMan 70.3

El IronMan 70.3²⁶, es una competencia de triatlón que se lleva adelante en distintos escenarios a nivel global, la prueba consiste en nadar 1.9 km, luego se realizan 90 km en bicicleta, para finalizar con 21,97 km corriendo.

Este evento deportivo desembarcó en Uruguay en el año 2015, y se realizó de forma consecutiva hasta el año 2019, al igual que el evento anterior se establece una clasificación en función de distintas categorías como sexo y franja etaria, es un evento en el que se debe pagar una inscripción para poder participar, incluido en el costo la organización ofrece determinados servicios al participante.

El lugar de partida es la parada 5, frente al hotel Enjoy Conrad en el balneario Punta del Este, allí las personas que quieran presenciar pueden asistir como espectadores, aunque también es transmitido en vivo para todo el mundo por distintos medios de comunicación.

²⁶ La página web del evento es: www.ironman.com/im703-punta-del-este.

A continuación, en orden cronológico, la figura 21, 22 y 23 se muestra el recorrido que realizan los/as competidores/as para completar la prueba:



Figura 21: Recorrido del circuito natación IronMan 70.3
Fuente: Elaboración propia con base en (Triatloners, 2016)



Figura 22: Recorrido del circuito ciclismo IronMan 70.3
Fuente: Elaboración propia con base en (Triatloners, 2016)



Figura 23: Recorrido del circuito running IronMan 70.3
 Fuente: Elaboración propia con base en (Triatloners, 2016)

3. Fórmula E

La Fórmula E²⁷ es una serie de competencias en la que se utilizan vehículos eléctricos, una de sus finalidades es promover los beneficios que brinda la movilidad sostenible.

Las primeras competencias inician en el año 2014, se fijan distintos circuitos callejeros a lo largo del mundo, uno de ellos fue Punta del Este, lo mismo sucedió en los años 2015 y 2018.

La carrera tiene un recorrido de 2.785 km, está delimitado entre la parada 1 y 7 de la rambla Lorenzo Batlle Pacheco, a lo largo de la Playa Brava pasando por la conocida escultura de Los Dedos.

A continuación en la figura 24, se puede apreciar el mapa con el recorrido de la carrera:

²⁷ La página web de los organizadores del evento es: www.fiaformulae.com.



Figura 24: Circuito Formula – E Punta del Este.
 Fuente: Adaptado de Fórmula E, por Al Volante 2018,
 (www.alvolante.com.uy/formula-e-toda-la-info/).

4. Rugby “Seven a Side” - Punta del Este

Es un torneo de Rugby²⁸, organizado por Old Boys & Old Girls Club, desde el año 1989 se celebra en Punta del Este, en el cual participan varios equipos de países vecinos, Argentina, Brasil, Chile, etc.; y también selecciones de distintas partes del mundo.

Generalmente el torneo se celebra en la temporada alta, en el mes de enero, la infraestructura que se ha utilizado para realizar el evento ha ido variando entre el Estadio Domingo Burgeño Miguel y Punta del Este Polo & Country Club.

5. Torneo Internacional de Karate - Escuela Shotokan

Este es un torneo²⁹ abierto a todos los tipos de karate, en el año 2018 se realizó en la ciudad de Maldonado, su edición N°13 recibiendo un número importante de competidores/as, que totalizaron los 280.

La Academia de Karate Escuela Shotokan Maldonado es la encargada de realizar dicho evento, fue declarado de interés departamental y cuenta con el apoyo de la Intendencia de Maldonado, Junta de Maldonado, Secretaria Nacional de Deportes, entre otras organizaciones.

Los equipos que participan en esta competencia generalmente son provenientes de los países vecinos. Para el desarrollo del evento, se utilizan normalmente las instalaciones del Campus municipal de Maldonado.

²⁸ La página web de los organizadores del evento es: www.obcyogc.com/.

²⁹ La página web de los organizadores del evento: <https://escuelashotokan.com.>

6. Clipper Round The World Yacht Race

El Yacht Club Punta del Este fue anfitrión de la competencia Clipper Round The World Yacht Race³⁰ en su edición 2017-2018 y 2019-2020, una regata Internacional con una duración de 11 meses que recorre distintos países del mundo, uno de sus puntos de arribo es en Uruguay, más precisamente en el Puerto de Punta del Este.

Punta del Este fue el único puerto de Sudamérica en estas ediciones en recibir la competencia, según el diario Hosteltur en una entrevista anterior a la llegada del evento, realizada al presidente de la Cámara Uruguaya de Turismo, Juan Martínez, destaca que con la llegada de este evento podría ocuparse un 40% de la capacidad hotelera.

7. Copa Mundial Femenina sub-17

Es un torneo de fútbol femenino, organizado por la Federación Internacional de Fútbol Asociación (FIFA)³¹, se realiza desde el año 2008 y consecutivamente hasta la actualidad cada 2 años, tiene la finalidad de fomentar el fútbol femenino a nivel mundial.

Usualmente participan 16 equipos (selecciones nacionales), entre ellos se encuentra el país seleccionado como sede para el evento, este fue el caso de Uruguay para el año 2018, los estadios utilizados para llevar adelante el evento pertenecían a los departamentos de Maldonado, Colonia y Montevideo .

En el caso que nos interesa para la presente investigación, Maldonado utilizó el estadio “Domingo Burgeño Miguel” en 6 encuentros de esta competencia, las selecciones que participaron en estos encuentros fueron Finlandia, Brasil, Japón, México, Sudáfrica y Uruguay.

8. 1º Encuentro Sudamericano de Básquetbol Femenino

En el año 2016 se realizó el primer Encuentro Sudamericano de Básquetbol Femenino, su organización estuvo a cargo de la Liga de Básquetbol de Maldonado, además de tener el apoyo de la Federación Uruguaya de Básquetbol (FUBB) y el Municipio de Maldonado.

En este evento participaron 6 equipos y para el desarrollo del juego se utilizaron las canchas existentes en el Campus Municipal de Maldonado.

³⁰ La página web de los organizadores del evento es: <https://www.clipperroundtheworld.com>.

³¹ La página web de los organizadores del evento: es.fifa.com.



Figura 25: Afiche promocional 1º Encuentro Sudamericano de Básquetbol Femenino
Fuente: Adaptado de Basketball femenino en el Campus, Intendencia de Maldonado (2016),
(www.maldonado.gub.uy/?n=24391)

9. Corrida San Fernando

La corrida Internacional San Fernando³² es una carrera que se realiza en las calles de las ciudades de Maldonado y Punta del Este desde el año 1974, por lo tanto, en el año 2019 se celebró su edición N°. 45, cuenta con dos distancias principalmente se basa en un recorrido de 10km, aunque también posee un recorrido de 5 km.

Comúnmente se realiza la primera semana de enero, el circuito cruza por atractivos turísticos destacados y se desarrolla principalmente por la rambla de la playa mansa, lo cual combinado con la fecha de realización auspicia un gran número tanto de competidores/as como de espectadores/as.

Los competidores/as oscilan entre las 6000 personas, que provienen desde distintas partes del mundo, contando con destacados atletas del ámbito local e internacional. Los primeros puestos de cada categoría obtienen grandes premios económicos.

10. Primeros Juegos Internacionales Especiales

En septiembre del año 2014 se realizaron los Primeros Juegos Internacionales Especiales, participaron competidores/as de todos los departamentos de Uruguay, así como de los países invitados: Argentina, Chile, Colombia y Brasil.

³² La página web del evento es: corridadesanfernando.com/.

Las distintas disciplinas que se llevaron adelante fueron: atletismo, natación, básquetbol, equitación adaptada y bochas, también hubo deportes demostrativos fútbol en sillas de ruedas, quad rugby (deporte paralímpico en silla de ruedas para cuadripléjicos), tenis de mesa; hándbol y esgrima adaptada.

En total los deportistas que formaron parte del evento fueron unos 820, de distintos países, fue estimado que esta cifra de competidores/as, sumada a los acompañantes y demás ronde las 1500 personas.

Todas las actividades se desarrollaron en las instalaciones del campus municipal de Maldonado. La organización estuvo a cargo del Ministerio de Turismo y Deporte, Intendencia de Maldonado y ONG Atletas Especiales Región Este (AERE).



Figura 26: Afiche promocional Primeros Juegos Especiales Internacionales

Fuente: Adaptado de Primeros Juegos Internacionales Especiales, Intendencia de Maldonado (2014), (www.maldonado.gub.uy/?n=15668).

Para cerrar la caracterización de los eventos es necesario tener en cuenta la época del año en que se realizan estos eventos, insumo necesario para retomar en la conclusión de la investigación.

Anexo 3: Equipos y Selecciones competidoras del evento Rugby - Seven a Side

- En enero del año 2012 formaron parte del evento los siguientes 21 equipos:

Selecciones provenientes de: Uruguay, Chile, Brasil, UAR 7 (Unión Argentina de Rugby), y SA Sevens Academy (Sudáfrica).

Clubes provenientes de Argentina: Topper 7, Duendes, Moby Dick, La Tablada, Citi 7, Alumni, PSG, Personal 7, Salta y A. Rosario.

Clubes provenientes de Montevideo, Uruguay: Club Champagnat, Old Christians Club, Pucaru Stade Gaulois, Old Boys Club, Carrasco Polo Club y Trébol de Paysandú.

- En enero del año 2013 los equipos participantes fueron 18:

Selecciones de: Uruguay, Brasil, Perú, Chile.

Clubes provenientes de Argentina: Salta, Córdoba Athletic, Entre Ríos, Topper 7, URBA, Moby Dick 7, Trébol, Atlético del Rosario, Córdoba y Maristas 7.

Clubes provenientes de Chile: U. Católica y Sporting.

Clubes provenientes de Uruguay: Old Boys Club, Carrasco Polo Club.

- En enero del año 2014 los equipos fueron 21:

Selecciones de: Brasil, Uruguay, SA Sevens Academy (Sudáfrica) y Pampas 7 (Argentina).

De Argentina: Jockey Salta, Salta, Moby Dick, URBA, Córdoba, La Plata, Rosario, Entre Ríos, Trébol, Liceo Naval, Newman y Paraná Rowing

De Chile: U. Católica,

De Uruguay: Old Boys Club, Old Christian Club, Carrasco Polo Club, Old Boys VII.

- En diciembre del año 2014 participaron 18 equipos:

Selecciones: Uruguay y Chile.

De Argentina: Pucará, La Tablada, Tucumán, San Luis, Gimnasia y Esgrima de Rosario (GER), Moby Dick, Entre Ríos, Paraná Rowing, Liceo Naval.

De Uruguay: Old Boys Club, Carrasco Polo Club, Los Ceibos, Old Christian Club, Pucaru Stade Gaulois, Old Boys Centennial y Trébol de Paysandú.

- En diciembre del año 2015 participaron 18 equipos:

Selecciones: Chile, Uruguay

Clubes provenientes de Argentina: Entre Ríos, Santa Fe, Moby Dick, Atlético de Rosario, Lomas Athletic, Pucará, Liceo Naval, Taraguy Rugby, Córdoba Athletic, Paraná Rowing, La Tablada,

Clubes provenientes de Uruguay: Old Christians, Carrasco Polo, Montevideo Cricket Club, Lobos de Punta del Este y Old Boys.

- En enero del año 2017 participaron 20 equipos:

Selecciones: Fiyi, Canadá, Chile, Colombia, Argentina, Brasil, Uruguay, Estados Unidos.

Clubes provenientes de Argentina: Santa Fe, La Tablada, Entre Ríos, Córdoba Athletic, La Plata, Moby Dick, Liceo Naval.

Clubes provenientes de Uruguay: Old Christians Club, Old Boys Club, Trébol, Montevideo Cricket Club, Carrasco Polo Club.

- En enero del año 2018 participaron 12 selecciones, primera vez que no participaron clubes:

Sudáfrica, Chile, Alemania, Paraguay, Estados Unidos, Francia, Uruguay, Brasil, Canadá, Argentina, Irlanda, Colombia.

- En enero del año 2019 participaron 23 equipos:

Selecciones de: Sudáfrica, Chile, Alemania, Paraguay, Estados Unidos, Portugal, Uruguay, Brasil, Canadá, Argentina, Rusia, Colombia.

Clubes de Argentina: La tablada, Moby Dick, Entre Ríos, Palermo Bajo, CURNE.

Clubes de Uruguay: Old Boys Club, Trébol, Carrasco Polo Club, Lobos Rugby Club, Old Boys Azulgrana, Ceibos.

Anexo 4 - Informe Prof. Julio Bonavia - Torneo Internacional de Karate Escuela Shotokan

空手道
松濤館



ACADEMIA DE 
KARATE
ESCUELA SHOTOKAN MALDONADO
www.escuelashotokan.com 
 **094 29 16 30**
juliobonavia@escuelashotokan.com

Saturno casi Ferreira Aldunate - Barrio Las Marías - Maldonado - Uruguay

Maldonado, 26 de Agosto de 2020.-

Sr. David Antonio
Presente

De acuerdo a lo solicitado vía mail, le envío el presente informe:

6º TORNEO INTERNACIONAL DE KARATE COPA ESCUELA SHOTOKAN MALDONADO

10 DE JUNIO DE 2012 - 222 COMPETIDORES - 18 ESCUELAS
PAÍSES: ARGENTINA, BRASIL, CHILE Y URUGUAY

7º TORNEO INTERNACIONAL DE KARATE COPA ESCUELA SHOTOKAN MALDONADO

1º OPEN DE AMÉRICA - 29 DE SETIEMBRE DE 2013
ESTE AÑO SE DENOMINÓ OPEN DE AMÉRICA YA QUE SE HIZO EN CONJUNTO CON OTRAS
ESCUELAS DE KARATE DE MALDONADO.
410 COMPETIDORES - 22 ESCUELAS
PAÍSES: ARGENTINA, BRASIL, CHILE, PARAGUAY, VENEZUELA Y URUGUAY

8º TORNEO INTERNACIONAL DE KARATE COPA ESCUELA SHOTOKAN MALDONADO

2º OPEN DE AMÉRICA - 14 DE SETIEMBRE DE 2014
ESTE AÑO TAMBIÉN SE DENOMINÓ OPEN DE AMÉRICA YA QUE SE HIZO EN CONJUNTO CON OTRAS
ESCUELAS DE KARATE DE MALDONADO.
390 COMPETIDORES - 21 ESCUELAS
PAÍSES: ARGENTINA, BRASIL, CHILE, PARAGUAY Y URUGUAY

Afiliada a:



Confederación
Uruguaya
de Karate



Unión
Uruguaya
de Karate

Avalada por:



Comité
Olímpico
Uruguayo



Confederación
Uruguaya
de Deportes



Secretaría
Nacional
del Deporte

空手道
松濤館



ACADEMIA DE 

KARATE

ESCUELA SHOTOKAN MALDONADO

www.escuelashotokan.com    

 **094 29 16 30**

juliobonavia@escuelashotokan.com

Saturno casi Ferreira Aldunate - Barrio Las Marías - Maldonado - Uruguay

9º TORNEO INTERNACIONAL DE KARATE COPA ESCUELA SHOTOKAN MALDONADO

2 DE AGOSTO DE 2015 - 170 COMPETIDORES - 14 ESCUELAS

PAÍSES: ARGENTINA, BRASIL, CHILE Y URUGUAY

ACLARACIÓN: EL AFICHE DICE EDICIÓN NÚMERO 8 (OCHO) POR UN ERROR EN LA EDICIÓN EN SU MOMENTO AL MOMENTO DE PUBLICITARLO, PERO ES LA EDICIÓN 9 (NUEVE) DE LA COPA ESCUELA SHOTOKAN MALDONADO.

10º TORNEO INTERNACIONAL DE KARATE COPA ESCUELA SHOTOKAN MALDONADO

7 DE AGOSTO DE 2016 - 250 COMPETIDORES - 20 ESCUELAS

PAÍSES: ARGENTINA, BRASIL, CHILE Y URUGUAY

11º TORNEO INTERNACIONAL DE KARATE COPA ESCUELA SHOTOKAN MALDONADO

6 DE AGOSTO DE 2017 - 240 COMPETIDORES - 32 ESCUELAS

PAÍSES: ARGENTINA, BRASIL, CHILE, PERÚ, MÉXICO Y URUGUAY

12º TORNEO INTERNACIONAL DE KARATE COPA ESCUELA SHOTOKAN MALDONADO

5 DE AGOSTO DE 2018 - 280 COMPETIDORES - 29 ESCUELAS

PAÍSES: ARGENTINA, BRASIL, CHILE Y URUGUAY

ACLARACIÓN: ESTA FUE LA ÚLTIMA EDICIÓN REALIZADA DE ESTE TORNEO.

Sin otro particular, lo saludo cordialmente y quedo a sus órdenes por cualquier aclaración o ampliación de esta información:

Prof. Julio Bonavia
4º Dan I.S.K.F.

Afiliada a:



Confederación
Uruguaya
de Karate



Unión
Uruguaya
de Karate

Avalada por:



Comité
Olímpico
Uruguayo



Confederación
Uruguaya
de Deportes



Secretaría
Nacional
del Deporte

Anexo 5 - Deslinde de responsabilidad Corrida San Fernando 2015



DESLINDE DE RESPONSABILIDAD

Nº.....

LA INFORMACIÓN DE ESTE DOCUMENTO TIENE CARÁCTER DE DECLARACIÓN JURADA.

Comprendo que la competencia CORRIDA SAN FERNANDO, a disputarse el 6 de Enero de 2015 en la ciudad de Maldonado organizada por la Dirección General de Deportes de la Intendencia Departamental de Maldonado, involucra una actividad que puede entablar ciertos riesgos.

Declaro plenamente que voluntariamente participo de esta competencia y que conozco y entiendo la exigencia y el alcance de la actividad, riesgos y peligros que ésta presenta.

Entiendo perfectamente la exigencia de este tipo de competencia y por lo tanto me he entrenado y preparado físicamente de manera adecuada para poder hacer frente a ella.

No tengo conocimiento de ningún impedimento psicofísico o deficiencia que pueda ser la causa de que yo sufra alguna lesión y/u otro daño corporal por mi participación en esta competencia, entendiéndolo que no estoy obligado a participar de la corrida y me hago cargo y responsable totalmente de las posibles lesiones que pueda tener en la misma.

Libero para siempre de toda responsabilidad a los organizadores y renuncio a cualquier indemnización por daño físico o material a los organizadores de dicha competencia, así como a las empresas, colaboradores, auspiciantes.

Declaro que soy plenamente capaz de participar en la competencia Corrida Doble San Antonio, por lo tanto asumo toda responsabilidad hacia mí, en lo que respecta a lesiones personales, robo, daños y/o pérdida de mi propiedad y de integridad física o de mi vida.

Declaro estar apto y soy consciente de mi estado general de salud mental y física. Declaro estar preparado para ejercer actividades, física y mentalmente, intensas, por lo que asumo responsabilizarme, por efectuarme los controles médicos necesarios para desarrollar una carrera de estas características.

En caso de que, por accidente o enfermedad durante esta competencia me vea imposibilitado para comunicarme, yo autorizo y pido se me proporcione la asistencia médica y/o quirúrgica necesaria, y acepto cubrir los costos de las mismas.

Autorizo a los organizadores de esta competencia a utilizar cualquier medio de registro fílmico y/o fotográfico de la actividad para fines personales así como para fines publicitarios y otros, sin que por ello tengan que realizar emolumento alguno a mi persona y/o sucesores a título personal o universal (cesionarios o herederos).

Declaro haber leído, entendido y aceptado todos los términos y condiciones establecidas en ESTE DOCUMENTO y EL REGLAMENTO GENERAL de la competencia, procediendo a firmarlo.

DATOS DEL ADULTO / DATOS DEL MENOR

NOMBRE _____ SOCIEDAD MÉDICA _____

FECHA DE NACIMIENTO ___/___/___ DOCUMENTO _____

TELÉFONO _____ FIRMA DEL TITULAR _____

DATOS DEL ADULTO RESPONSABLE DEL MENOR

Nosotros como Padre, o Madre o Tutor de _____ otorgamos aquí nuestro permiso a nuestro hijo/a menor o custodio/a, a participar en esta actividad y estamos en total conformidad con todos los términos mencionados más arriba.

Dejamos constancia que la organización de la Corrida San Fernando responsable de la actividad, está autorizada a solicitar cualquier información y tratamiento médico que sea favorable, incluyendo anestésicos, inoculación o intervenciones quirúrgicas, si nuestra autorización directa no pudiese ser obtenida a tiempo.

NOMBRE _____ DOCUMENTO _____

TELEFONO _____ FIRMA DEL ADULTO RESPONSABLE _____

Anexo 6 - Deslinde de responsabilidad Maratón Internacional de Punta del Este 2020

DESLINDE DE RESPONSABILIDAD **13º Maratón Internacional de Punta del Este** **06 de septiembre de 2020**

Con respecto a mi inscripción y participación en el evento "13º Maratón Internacional de Punta del Este" a realizarse el 06 de septiembre de 2020, declaro:

Estoy de acuerdo con asumir los riesgos relativos a mi participación en cualquiera de las actividades y libero a Filípides SRL, a Suca Sports y a todos los organizadores y auspiciantes de toda forma de responsabilidad, reclamo, acción, queja, costo o gasto de cualquier índole conectados de cualquier manera con mi participación y además estoy de acuerdo en indemnizar y mantener a las partes liberadas indemnes frente a cualquier responsabilidad, reclamo, acción, costo o gasto incluyendo, pero no limitado a gastos de abogado y juicios. Las partes liberadas son Filípides SRL, Suca Sports, los patrocinadores, sponsors, auspiciantes, jueces, organizadores, agentes, voluntarios, sucesores y representantes de cualquiera de las entidades indicadas. Entiendo que esta liberación de responsabilidad y acuerdo de indemnidad incluye cualquier reclamo basado en la negligencia, acción o inacción de cualquiera de las partes liberadas más arriba y cubre daño corporal (incluyendo la muerte) y daños a mi propiedad que pueda sufrir antes, durante o después de mi participación.

Declaro conocer el reglamento y estar en pleno conocimiento de los riesgos inherentes a participar en cualquiera de las actividades del Maratón Internacional de Punta del Este 2020.

Declaro estar físicamente apto y tener el nivel de habilidad suficiente para participar en este evento particular. Autorizo que me sea dado tratamiento médico, a mi costo, si la necesidad surgiera.

Otorgo a las partes liberadas el derecho a tomar fotografías, registro filmico, de video y /o de audio y usar mi nombre en exhibiciones, publicidad y promociones, sin reserva ni límites. Las partes liberadas no tienen, no obstante, obligación de ejercer tales derechos.

Declaro saber que en la eventualidad que el Maratón deba ser suspendido o postergado por incendio, tumulto, insurrección, inundación, alerta meteorológica, tormenta eléctrica o cualquier causa de fuerza mayor no habrá devolución del valor de la inscripción.

(Si está inscripto en las distancias de 42k y 21k) Declaro tener al menos 18 años de edad.

(Si está inscripto en las distancias de 10k y 5k) Declaro tener al menos 14 años de edad.

Este acuerdo está regido por las leyes de la República Oriental del Uruguay.

Nombre: _____

Documento: _____

Distancia (marcar con una X):

42k

21k

10k

5k

Firma:

Fecha_ _____